

**Coltejer S. A.**

*Estados financieros consolidados*

*Al 30 de junio de 2017 y 31 de diciembre de 2016*



## ***Informe de Revisión de Información Financiera Intermedia***

A los señores miembros de la Junta Directiva de Coltejer S. A.

14 de agosto de 2017

### ***Introducción***

He revisado el estado de situación financiera consolidado adjunto de Coltejer S. A. al 30 de junio de 2017 y los correspondientes estados de resultados integrales consolidados, de cambios en el patrimonio de los accionistas y de flujos de efectivo por el período de seis meses finalizado en esa fecha y el resumen de las políticas contables y otras notas explicativas. La Administración de la Compañía es responsable por la adecuada preparación y presentación de esta información financiera consolidada intermedia de acuerdo con normas de contabilidad y de información financiera aceptadas en Colombia para estados financieros consolidados intermedios. Mi responsabilidad es expresar una conclusión sobre dicha información financiera consolidada intermedia con base en mi revisión.

### ***Alcance de la revisión***

Llevé a cabo mi revisión de acuerdo con la Norma Internacional de Revisión de Trabajos 2410, "Revisión de Información Financiera Intermedia realizada por el Auditor Independiente de la entidad". Una revisión de información financiera intermedia consiste en realizar indagaciones, principalmente a las personas responsables de los asuntos financieros y contables y aplicar procedimientos analíticos y otros procedimientos de revisión. Una revisión tiene un alcance sustancialmente menor que el de una auditoría de acuerdo con las normas de auditoría de información financiera aceptadas en Colombia, y por consiguiente, no me permite obtener seguridad de haber conocido todos los asuntos significativos que hubiera podido identificar en una auditoría. Por lo tanto, no expreso una opinión de auditoría.

### ***Conclusión***

Con base en mi revisión, nada ha llamado a mi atención que me haga pensar que la información financiera intermedia consolidada que se adjunta no presenta razonablemente, en todos los aspectos materiales, la situación financiera consolidada de la Compañía al 30 de junio de 2017 y los resultados de sus operaciones y sus flujos de efectivo por el período de seis meses terminado en dicha fecha, de conformidad con las normas de contabilidad y de información financiera aceptadas en Colombia para estados financieros intermedios consolidados.

Bibiana Moreno Vásquez  
Revisora Fiscal  
Tarjeta Profesional No. 167200-T  
Designada por PricewaterhouseCoopers

## COLTEJER S. A.


**Estado de situación financiera consolidado  
(Expresado en millones de pesos colombianos)**


	Nota	30 de junio de 2017	31 de diciembre 2016
<b>Activos</b>			
<b>Activos no corrientes</b>			
Propiedades, planta y equipo, neto	3	582,645	583,620
Propiedades de inversión	3	234,034	234,034
Cuentas por cobrar comerciales y otras cuentas por cobrar	5	129	217
Activo por impuestos diferido	11	3,331	3,331
Inversiones patrimoniales	4	867	867
<b>Total de activos no corrientes</b>		<b>821,006</b>	<b>822,069</b>
<b>Activos corrientes</b>			
Efectivo y equivalentes al efectivo		8,973	6,943
Inversiones negociables		8,158	920
Cuentas por cobrar comerciales y otras cuentas por cobrar, neto	5	43,562	53,549
Cuentas por cobrar comerciales a partes relacionadas	5	46	47
Inventarios, neto	6	34,803	41,749
Impuestos de corto plazo	11	6,969	9,800
Otros activos financieros		-	122
<b>Total de activos corrientes</b>		<b>102,511</b>	<b>113,130</b>
<b>Total de activos</b>		<b>923,517</b>	<b>935,199</b>
<b>Pasivos y patrimonio de los accionistas</b>			
<b>Pasivos</b>			
<b>Pasivos no corrientes</b>			
Obligaciones financieras	8	29,552	70,784
Beneficios a empleados	10	14,286	15,196
Otras provisiones	12	696	746
Cuentas por pagar comerciales y otras cuentas por pagar	9	1,002	3,214
Cuentas por pagar comerciales con partes relacionadas	9	2,137	2,137
Impuesto diferido	11	92,668	91,799
Impuestos de largo plazo	11	9,786	15,323
<b>Total de pasivos no corrientes</b>		<b>150,127</b>	<b>199,199</b>


Las notas que se acompañan son parte integrante de los estados financieros

	Nota	30 de junio de 2017	31 de diciembre 2016
<b>Pasivos corrientes</b>			
Obligaciones financieras	8	101,363	36,501
Beneficios a empleados	10	5,297	4,426
Cuentas por pagar comerciales y otras cuentas por pagar	9	71,013	81,958
Cuentas por pagar comerciales con partes relacionadas	9	29,074	29,748
Impuestos de corto plazo	11	15,928	13,984
Otros pasivos no financieros		2,756	6
<b>Total de pasivos corrientes</b>		<b>225,431</b>	<b>166,623</b>
<b>Total pasivos</b>		<b>375,558</b>	<b>365,822</b>
<b>Patrimonio de los accionistas</b>			
Capital emitido	13	700,000	700,000
Prima en emisión de capital		233,044	233,044
Pérdida del ejercicio		(21,583)	(7,879)
Pérdidas acumuladas		(382,279)	(374,565)
Otro resultado integral acumulado		(1,030)	(1,030)
Reservas	14	19,807	19,807
<b>Total patrimonio de los accionistas</b>		<b>547,959</b>	<b>569,377</b>
<b>Total del pasivo y patrimonio de los accionistas</b>		<b>923,517</b>	<b>935,199</b>

Las notas que se acompañan son parte integrante de los estados financieros

  
Lina María Posada Jaramillo  
Representante Legal Suplente

  
Gloria Lizbeth Hernández Arango  
Contadora  
Tarjeta Profesional No. 117254-T

  
Bibiana Moreno Vásquez  
Revisora Fiscal  
Tarjeta Profesional No. 167200-T  
Designada por PricewaterhouseCoopers  
(Ver informe adjunto)

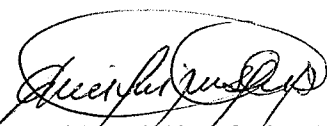
## COLTEJER S. A.


Estado de resultados integrales  
(Expresado en millones de pesos colombianos)

		Por el período terminado el 30 de junio de	
	Notas	2017	2016
Ingresos de actividades ordinarias	15	72,842	122,839
Costo de ventas		73,197	110,700
<b>(Pérdida) utilidad bruta</b>		<b>(355)</b>	<b>12,139</b>
Gastos de distribución		812	1,137
Gastos de administración y venta	16	3,789	4,567
Gastos por beneficios a empleados	17	3,212	3,564
Otros ingresos	18	3,853	4,040
Otros gastos	18	2,003	3,888
<b>(Pérdida) utilidad operacional</b>		<b>(6,318)</b>	<b>3,023</b>
Utilidad derivada de la posición monetaria neta		131	1,127
Ingresos financieros	19	425	728
Gastos financieros	19	14,251	15,252
<b>Pérdida antes de impuestos</b>		<b>(20,013)</b>	<b>(10,374)</b>
Gasto por impuestos, neto	11	(1,570)	(1,210)
<b>Pérdida neta del ejercicio</b>		<b>(21,583)</b>	<b>(11,584)</b>
Pérdida por acción básica en pesos colombianos		(308.34)	(165.49)

Las notas que se acompañan son parte integrante de los estados financieros

  
Lina María Posada Jaramillo  
Representante Legal Suplente

  
Gloria Lizbeth Hernández Arango  
Contadora  
Tarjeta Profesional No. 117254-T

  
Bibiana Moreno Vásquez  
Revisora Fiscal  
Tarjeta Profesional No. 167200-T  
Designada por PricewaterhouseCoopers  
(Ver informe adjunto)

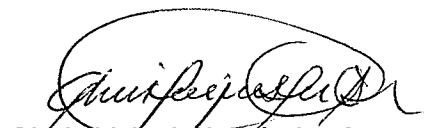
## COLTEJER S. A.


**Estado de resultados integrales**  
**(Expresado en millones de pesos colombianos)**

		<b>Por el período comprendido entre abril y junio de</b>	
	<b>Notas</b>	<b>2017</b>	<b>2016</b>
Ingresos de actividades ordinarias	15	31,805	56,333
Costo de ventas		30,787	51,811
<b>Utilidad bruta</b>		<b>1,018</b>	<b>4,522</b>
Gastos de distribución		367	529
Gastos de administración y venta	16	2,155	1,957
Gastos por beneficios a empleados	17	1,625	1,784
Otros ingresos	18	2,520	1,959
Otros gastos	18	1,333	2,977
<b>Pérdida operacional</b>		<b>(1,942)</b>	<b>(766)</b>
Utilidad derivada de la posición monetaria neta		(1,106)	556
Ingresos financieros	19	185	427
Gastos financieros	19	7,134	7,355
<b>Pérdida antes de impuestos</b>		<b>(9,997)</b>	<b>(7,138)</b>
Gasto por impuestos, neto		(803)	(601)
<b>Pérdida del ejercicio</b>		<b>(10,800)</b>	<b>(7,739)</b>
Pérdida por acción básica en pesos colombianos		(154.31)	(110.57)

Las notas que se acompañan son parte integrante de los estados financieros

  
**Lina María Posada Jaramillo**  
 Representante Legal Suplente

  
**Gloria Lizbeth Hernández Arango**  
 Contadora  
 Tarjeta Profesional No. 117254-T

  
**Bibiana Moreno Vásquez**  
 Revisora Fiscal  
 Tarjeta Profesional No. 167200-T  
 Designada por PricewaterhouseCoopers  
 (Ver informe adjunto)

## COLTEJER S. A

Estado de cambios en el patrimonio consolidado  
(Expresado en millones de pesos colombianos)

	Capital emitido	Prima en emisión de capital	Reservas	Utilidad (Pérdida) del ejercicio	Pérdidas acumuladas	Otro resultado integral	Total
<b>Saldos al 31 de diciembre de 2015</b>	<b>700,000</b>	<b>233,044</b>	<b>19,807</b>	<b>7,583</b>	<b>(382,148)</b>	<b>(706)</b>	<b>577,580</b>
Traslados aprobados por la Asamblea General de Accionistas	-	-	-	(7,583)	7,583	-	-
Movimiento del otro resultado integral	-	-	-	-	-	(324)	(324)
Pérdida neta al 31 de diciembre de 2016	-	-	-	(7,879)	-	-	(7,879)
<b>Saldos al 31 de diciembre de 2016</b>	<b>700,000</b>	<b>233,044</b>	<b>19,807</b>	<b>(7,879)</b>	<b>(374,565)</b>	<b>(1,030)</b>	<b>569,377</b>
Traslados aprobados por la Asamblea General de Accionistas	-	-	-	7,879	(7,879)	-	-
Pérdida neta al junio de 2017	-	-	-	(21,583)	-	-	(21,583)
<b>Saldos al 30 de junio de 2017</b>	<b>700,000</b>	<b>233,044</b>	<b>19,807</b>	<b>(21,583)</b>	<b>(382,444)</b>	<b>(1,030)</b>	<b>547,794</b>

Las notas que se acompañan son parte integrante de los estados financieros



Lina María Posada Jaramillo  
Representante Legal Suplente



Gloria Lizbeth Hernández Arango  
Contadora  
Tarjeta Profesional No. 117254-T




Bibiana Moreno Vásquez  
Revisora Fiscal  
Tarjeta Profesional No. 167200-T  
Designada por PricewaterhouseCoopers  
(Ver informe adjunto)


## COLTEJER S. A.


**Estado de flujos de efectivo consolidado  
Método Indirecto  
(Expresado en millones de pesos colombianos)**

	Por el período terminado el 30 de junio de	
	2017	2016
<b>Flujos de efectivo de las actividades de operación</b>		
Pérdida del ejercicio	(21,583)	(11,584)
<b>Ajustes para conciliar la pérdida del ejercicio con el efectivo neto provisto por (utilizado en) las actividades de operación:</b>		
Depreciación	2,254	3,679
Retiro de propiedades, planta y equipo	52	-
Deterioro de cuentas por cobrar	184	180
Ajuste al valor razonable de los inventarios	(51)	(479)
Impuesto diferido	869	398
Diferencia en cambio no realizada	483	(1,127)
	<b>(17,792)</b>	<b>(8,933)</b>
<b>Cambios en activos y pasivos operacionales</b>		
Disminución (aumento) de cuentas por cobrar	9,901	(10,357)
Disminución de inventarios	6,997	19,063
Disminución de otros activos financieros	122	-
(Disminución) aumento de cuentas por pagar	(14,160)	8,702
Disminución de beneficios a empleados	(39)	(2,645)
Aumento (disminución) de otros pasivos no financieros	2,701	(718)
Disminución de impuestos, tasas y gravámenes, neto	(761)	(1,809)
<b>Efectivo neto provisto por (utilizado en) actividades de operación</b>	<b>(13,031)</b>	<b>3,303</b>
<b>Flujo de efectivo de actividades de inversión</b>		
(Aumento) disminución de inversiones negociables	(7,238)	532
Adquisición de propiedades, planta y equipo y otros activos	(1,332)	(750)
<b>Efectivo neto utilizado en actividades de inversión</b>	<b>(8,570)</b>	<b>(218)</b>
<b>Flujo de efectivo de actividades de financiación</b>		
Aumento (disminución) de obligaciones financieras	23,631	(6,684)
<b>Efectivo neto provisto por (utilizado en) actividades de financiación</b>	<b>23,631</b>	<b>(6,684)</b>
<b>Aumento (disminución) neto del efectivo y equivalentes de efectivo</b>	<b>2,030</b>	<b>(3,599)</b>
Efectivo y equivalentes de efectivo al comienzo del año	6,943	4,765
<b>Efectivo y equivalentes de efectivo al final del período</b>	<b>8,973</b>	<b>1,166</b>

Las notas que se acompañan son parte integrante de los estados financieros

  
Lina María Posada Jaramillo  
Representante Legal Suplente

  
Gloria Lizbeth Hernández Arango  
Contadora  
Tarjeta Profesional No. 117254-T

  
Bibiana Moreno Vásquez  
Revisora Fiscal  
Tarjeta Profesional No. 167200-T  
Designada por PricewaterhouseCoopers  
(Ver informe adjunto)



**Coltejer S. A.**  
**Notas a los estados financieros consolidados**  
**30 de junio de 2017 y 31 de diciembre de 2016**

(Cifras expresadas en millones de pesos colombianos,  
excepto la (pérdida) utilidad neta por acción que está expresada en pesos colombianos)

**Nota 1 - Entidad y objeto social**

**Coltejer S. A., Compañía Matriz**

Coltejer S. A., es una sociedad anónima, establecida de acuerdo con las leyes colombianas el 22 de octubre de 1907. Su domicilio principal se encuentra en el municipio de Itagüí - Antioquia. El término de duración de la Compañía expira el 31 de diciembre de 2100.

El objeto social de la Compañía es el montaje y explotación de fábricas de hilado y tejidos con todas sus dependencias anexas para cualquiera de los procesos textiles. La Compañía también podrá participar como constituyente o accionista de otras empresas o sociedades.

La controladora última de la Compañía es Grupo Kaltex S. A. de C.V. (México), a través de diferentes sociedades, que en conjunto tiene una participación accionaria del 82%.

La Matriz operaba al cierre del 30 de junio de 2017 y 31 de diciembre de 2016 con 2 plantas productoras en el país ubicadas en el municipio de Itagüí - Antioquia y la otra en Rionegro – Antioquia, y al cierre del primer semestre de 2017 cuenta con 1,392 empleados.

A continuación se detalla la información de las subsidiarias:

Subsidiaria	País	Moneda funcional	Participación en 2017
Comercial Coltejer S. A. S.	Colombia	Peso Colombiano	100%
Fideicomiso Cartera Comercial Coltejer	Colombia	Peso Colombiano	100%

**Coltejer Comercial S. A. S., Compañía subsidiaria**

Es una sociedad anónima simplificada, establecida de acuerdo con las leyes colombianas el 22 de febrero de 2013, tiene la condición de pequeña empresa de acuerdo con lo establecido en el Artículo 2 de la Ley 1429 de 2010 y el artículo 1 del Decreto 545 de 2011. Su domicilio principal se encuentra en el municipio de Itagüí - Antioquia. El término de duración de la Compañía es indefinido.

El objeto social de la Compañía es el comercio al por menor de productos textiles en establecimientos especializados.

## **Fideicomiso Cartera Comercial Coltejer**

Se constituyó con Alianza Fiduciaria S. A. el 9 de febrero de 2012, un contrato de Fiducia Mercantil Irrevocable de Administración dentro de la emisión de títulos del proceso de titularización de la cartera de créditos comerciales de Coltejer. El activo subyacente es la totalidad de la cartera de los créditos comerciales de Coltejer que se encuentran documentados en facturas pendientes de pago que Coltejer ha librado y entregado o remitido a sus clientes y que han sido aceptadas y endosadas.

## **Nota 2 - Principales políticas y prácticas contables**

### **Consolidación de entidades donde se tiene control**

De acuerdo con la NIIF10 se establece que la entidad debe preparar estados financieros consolidados con entidades en las cuales tiene control. La Matriz tiene control en otra entidad si, y solo si, reúne todos los elementos siguientes:

- Poder sobre la entidad participada que le otorgan la capacidad presente de dirigir sus actividades relevantes que afectan de manera significativa su rendimiento.
- Exposición o derecho, a rendimientos variables procedentes de su implicación en la entidad participada.
- Capacidad de utilizar su poder sobre la participada para influir en los importes de rendimientos del inversor.

La Compañía consolida los estados financieros de las subsidiarias y las entidades de propósito especial sobre las que tiene el poder de gobernar sus políticas operativas y financieras. Las entidades se consolidan desde la fecha en que se obtiene el control. Las transacciones, los saldos y las ganancias y pérdidas no realizadas se eliminan. En estos estados financieros se consolidan los estados financieros de Coltejer Comercial S. A. S. y el Fideicomiso Cartera Comercial Coltejer.

Subsidiarias: las subsidiarias son entidades (incluyendo las entidades de propósito especial), sobre la cuales la Matriz ejerce directa o indirectamente control.

Entidad de propósito especial (EPE): se considera una entidad de propósito especial (EPE), a una organización que se constituye con un propósito definido o duración limitada. Frecuentemente estas EPE, sirven como organizaciones intermediarias. El grupo posee participaciones en Patrimonios Autónomos, que cumplen con esta definición.

Control: este es alcanzado cuando la Matriz tiene poder sobre la controlada, se está expuesto a rendimientos variables procedentes de su implicación en la misma y se tiene la capacidad de utilizar ese poder para influir en el importe de sus rendimientos; es decir, es la capacidad de dirigir las actividades relevantes, tales como las políticas financieras y operativas de la controlada. El poder surge de derechos, generalmente se presenta acompañado de la tenencia del 50% o más de los derechos de voto, aunque en otras ocasiones es más complejo y surge de uno o más acuerdos contractuales, razón por la cual pueden existir entidades en las que a pesar de no tener este porcentaje de participación, se entiende que sus actividades se realizan en beneficio de la Matriz, estando expuesta a todos los riesgos y beneficios de la controlada.

Cuando se tiene control, el método de consolidación empleado es el de integración global.

Integración global: mediante este método se incorporan a los estados financieros de la Matriz, la totalidad de los activos, pasivos, patrimonio y resultados de las subsidiarias, previa eliminación en la Matriz de las inversiones realizadas en el patrimonio de estas, así como los saldos recíprocos.

A continuación se detallan los activos, pasivos, patrimonio y resultados del ejercicio de cada una de las compañías incluidas en la consolidación:

Compañías incluidas en el proceso de consolidación

<b>A 30 de junio de 2017</b>					
	<b>Porcentaje de participación directa</b>	<b>Total activo</b>	<b>Total pasivo</b>	<b>Total patrimonio</b>	<b>Utilidad (pérdida) del ejercicio</b>
Coltejer S. A. (Matriz)		900,754	352,795	547,959	(21,583)
Coltejer Comercial S. A. S.	100%	725	382	343	34
Fideicomiso Cartera Comercial Coltejer	100%	33,544	22,350	11,194	(7,289)

<b>A 31 de diciembre de 2016</b>					
	<b>Porcentaje de participación directa</b>	<b>Total activo</b>	<b>Total pasivo</b>	<b>Total patrimonio</b>	<b>Utilidad (pérdida) del ejercicio</b>
Coltejer S. A. (Matriz)		912,678	343,136	569,542	(7,714)
Coltejer Comercial S. A. S.	100%	535	241	294	87
Fideicomiso Cartera Comercial Coltejer	100%	31,809	22,614	9,195	(5,055)

Para llevar a cabo dicha consolidación se ha tenido en cuenta los siguientes aspectos:

- a) Los estados financieros incorporados en la consolidación corresponden a una misma fecha de corte y hacen referencia a un mismo período contable.
- b) Los estados financieros incorporados en la consolidación están suscritos por el respectivo representante legal y dictaminados por el revisor fiscal al 31 de diciembre de 2016.

Los estados financieros de las subordinadas fueron homologados a las NIIF, según aplicación en Colombia, conforme a los principios contables que aplica la Matriz.

En el proceso de consolidación se han eliminado las siguientes transacciones efectuadas entre la Compañía Matriz y sus subordinadas, en caso de existir:

- a) La inversión en acciones de la Compañía Matriz en sus subordinadas.
- b) El saldo presentado en la Matriz correspondiente al Fideicomiso.
- c) Las ventas de mercancía y el costo de ventas entre las Compañías.
- d) La utilidad o pérdida en la venta de activos fijos.
- e) Los saldos por cobrar y por pagar que tengan entre sí las Compañías.
- f) Los demás ingresos y gastos que pudieran haberse presentado.

Todas las entidades controladas se consolidan en los estados financieros de la matriz independiente de su porcentaje de participación.

Las transacciones que impliquen un cambio en porcentaje de participación de la Matriz sin pérdida de control se reconocen en el patrimonio dado que no hay cambio de control de la entidad económica. Los flujos de efectivo que surgen de cambios en las participaciones que no den lugar a una pérdida de control se clasifican para el estado de flujos de efectivo como actividades de financiación.

En las transacciones que implican una pérdida de control se da de baja la totalidad de la participación en la subordinada, reconoce cualquier participación retenida por su valor razonable y la ganancia o pérdida resultante de la operación se reconoce en los resultados del ejercicio, incluyendo las partidas correspondientes de otro resultado integral. Los flujos de efectivo derivados de la adquisición o pérdida de control de una subordinada se clasifican en el estado de flujos de efectivo como actividades de inversión.

El resultado del período y cada componente del otro resultado integral se atribuyen a los propietarios de la controladora y a las participaciones no controladoras.

## **Bases de preparación**

Los estados financieros consolidados han sido preparados de acuerdo con las Normas Internacionales de Información Financiera (NIIF) tal como han sido adoptados en Colombia y sus correspondientes interpretaciones (CINIIF) emitidas por la International Accounting Standards Board (IASB por sus iniciales en inglés). La normatividad NIIF aplicable en Colombia requiere la revisión del Consejo Técnico de la Contaduría Pública y la ratificación por parte de los Ministerios de Hacienda y Crédito Público y de Comercio, Industria y Turismo. Con fecha 27 de diciembre de 2013 el Ministerio de Comercio, Industria y Turismo emitió el Decreto 3023 aplicable a la Compañía como empresa clasificada en el denominado Grupo 1, el cual incluye las NIIF actualizadas por el IASB hasta el 31 de diciembre de 2012 y traducidas al idioma español en agosto de 2013, difundidas en el denominado “Libro Rojo 2014”. Los estados financieros han sido preparados sobre la base del costo histórico, excepto por ciertos instrumentos financieros que son medidos al costo amortizado o a su valor razonable, como se explica en las políticas contables descritas más adelante. Posteriormente se emitió el Decreto 2615 del 17 de diciembre de 2014 el cual pone en vigencia las NIIF actualizadas por el IASB hasta el 31 de diciembre de 2013.

Los activos y pasivos se clasifican según su destinación o su grado de realización o exigibilidad en términos de tiempo, en corrientes y no corrientes. Para tal efecto se entienden como activos o pasivos corrientes, aquellas partidas que serán realizables o exigibles en un plazo no mayor a un año, y más allá de este tiempo, no corrientes.

Los estados financieros consolidados se presentan en pesos colombianos y sus cifras están expresadas en millones, excepto la utilidad neta por acción y la tasa representativa del mercado, las cuales se expresan en pesos colombianos, mientras que las cifras en dólares y otras monedas se encuentran en miles.

De acuerdo con la legislación Colombiana, la Matriz debe preparar estados financieros consolidados y separados. Los estados financieros separados son los que sirven de base para la distribución de dividendos y otras apropiaciones por parte de los accionistas. Los estados financieros consolidados se presentan a la Asamblea de Accionistas sólo con carácter informativo.

## **Cambios normativos**

### Nuevas normas, modificaciones e interpretaciones publicadas que todavía no han entrado en vigencia

Los Decretos 2496 del 24 de diciembre de 2015 y 2131 del 22 de diciembre de 2016 introdujeron al marco técnico normativo de información financiera nuevas normas, modificaciones o enmiendas emitidas o efectuadas por el IASB a las NIIF entre los años 2015 y 2016, para evaluar su aplicación en ejercicios financieros que comiencen más adelante del 1 de enero de 2017, aunque su aplicación podría ser efectuada de manera anticipada:

a) NIIF 9 “Instrumentos financieros”

Aborda la clasificación, valoración y reconocimiento de activos financieros y pasivos financieros. La versión completa de esta NIIF se publicó en julio 2015. Sustituye la guía recogida en la NIC 39 sobre la clasificación y valoración de instrumentos financieros. La NIIF 9 mantiene, si bien simplifica, el modelo de valoración variado y establece tres categorías principales de valoración para los activos financieros: costo amortizado, valor razonable con cambios en otro resultado integral y valor razonable con cambios en resultados. La base de clasificación depende del modelo de negocio de la entidad y las características de los flujos de efectivo contractuales del activo financiero. Se requiere que las inversiones en instrumentos de patrimonio neto se valoren a valor razonable con cambios en resultados con la opción irrevocable al inicio de presentar los cambios en el valor razonable en otro resultado integral no reciclable. Ahora hay un nuevo modelo de pérdidas de crédito esperadas que sustituye al modelo de pérdidas por deterioro incurridas de la NIC 39. Para pasivos financieros no hubo cambios en la clasificación y valoración, excepto para el reconocimiento de cambios en el riesgo de crédito propio en otro resultado integral, para pasivos designados a valor razonable con cambios en resultados. La NIIF 9 flexibiliza los requerimientos para la efectividad de la cobertura. Bajo la NIC 39, una cobertura debe ser altamente eficaz, tanto de forma prospectiva como retrospectiva. La NIIF 9 sustituye esta línea exigiendo una relación económica entre la partida cubierta y el instrumento de cobertura y que el ratio cubierto sea el mismo que la entidad usa en realidad para su gestión del riesgo. La documentación contemporánea sigue siendo necesaria pero es distinta de la se venía preparando bajo la NIC 39. La norma entra en vigor para ejercicios contables que comiencen a partir de 1 de enero de 2018. Se permite su adopción anticipada. La Compañía se encuentra evaluando los impactos que podrá generar la mencionada norma.

b) NIIF 14 “Cuentas de diferimientos de actividades reguladas”

NIIF 14 Cuentas regulatorias diferidas, emitida en enero de 2015, es una norma provisional que pretende mejorar la comparabilidad de información financiera de entidades que están involucradas en actividades con precios regulados. Muchos países tienen sectores industriales que están sujetos a la regulación de precios (por ejemplo gas, agua y electricidad), la cual puede tener un impacto significativo en el reconocimiento de ingresos (momento y monto) de la entidad. Esta norma permite a las entidades que adoptan por primera vez las NIIF seguir reconociendo los montos relacionados con la regulación de precios según los requerimientos de los principios contables anteriores, sin embargo, mostrándolos en forma separada. Una entidad que ya presenta estados financieros bajo NIIF no debe aplicar esta norma. Su aplicación es efectiva es a partir del 1 de enero de 2016 y se permite la aplicación anticipada. La Compañía ha realizado la evaluación de la norma y esta no tiene impactos.

## c) NIIF 15 “Ingresos procedentes de contratos con clientes”

NIIF 15 Ingresos procedentes de contratos con clientes, emitida en mayo de 2015, es una nueva norma que es aplicable a todos los contratos con clientes, excepto arrendamientos, instrumentos financieros y contratos de seguros. Se trata de un proyecto conjunto con el FASB para eliminar diferencias en el reconocimiento de ingresos entre NIIF y US GAAP. Esta nueva norma pretende mejorar las inconsistencias y debilidades de NIC 18 y proporcionar un modelo que facilitará la comparabilidad de compañías de diferentes industrias y regiones. Proporciona un nuevo modelo para el reconocimiento de ingresos y requerimientos más detallados para contratos con elementos múltiples. Además requiere revelaciones más detalladas. Su aplicación es efectiva a partir del 1 de enero de 2018 y se permite la aplicación anticipada. La Compañía se encuentra evaluando los impactos que podrá generar la mencionada norma.

## d) NIC 16 “Propiedades, planta y equipo”, NIC 38 - “Activos intangibles”

NIC 16 y NIC 38 establecen el principio de la base de depreciación y amortización siendo el patrón esperado del consumo de los beneficios económicos futuros de un activo. En sus enmiendas a NIC 16 y NIC 38 publicadas en mayo de 2015, el IASB clarificó que el uso de métodos basados en los ingresos para calcular la depreciación de un activo no es adecuado porque los ingresos generados por una actividad que incluye el uso de un activo generalmente reflejan factores distintos del consumo de los beneficios económicos incorporados al activo. El IASB también aclaró que los ingresos generalmente presentan una base inadecuada para medir el consumo de los beneficios económicos incorporados de un activo intangible. Sin embargo, esta suposición puede ser rebatida en ciertas circunstancias limitadas. Las modificaciones son aplicables a partir del 1 de enero de 2016. Se permite su aplicación anticipada. La Compañía ha realizado la evaluación de la norma y esta no tiene impactos.

## e) NIC 7 "Estado de flujos de efectivo"

La enmienda requiere la divulgación de: cambios en los flujos de efectivo de financiamiento, cambios derivados de la obtención o pérdida de control, cambios en los tipos de cambio, cambios en los valores justos, y otros cambios.

## f) NIC 12 " Impuesto a las ganancias"

Cuando una entidad evalúa si los beneficios imponibles estarán disponibles contra los cuales puede utilizar una diferencia temporal deducible, considera si la ley fiscal restringe las fuentes de los beneficios imponibles contra los que puede efectuar deducciones. Si la legislación fiscal no impone restricciones, una entidad evalúa una diferencia temporal deducible en combinación con todas sus otras diferencias temporarias deducibles.

## g) Mejoras anuales a las NIIF, ciclo 2012-2015

<b>Norma</b>	<b>Objeto de la modificación</b>
NIIF 5 Activos no corrientes mantenidos para la venta y operaciones discontinuadas	Cambios en los métodos de disposición.
NIIF 7 Instrumentos financieros: información a revelar	Aplicabilidad de las modificaciones a la NIIF 7 a los estados financieros intermedios condensados.
NIC 19 Beneficios a empleados	Tasa de descuento: emisión en un mercado regional.

### **Nuevas normas, modificaciones e interpretaciones emitidas por el Consejo de Normas Internacionales de Contabilidad (IASB por sus iniciales en inglés) que aún no han sido incorporadas al marco contable aceptado en Colombia**

Durante el año 2016 y hasta la fecha de emisión de estos estados financieros se ha emitido una nueva norma y se han incluido modificaciones a las NIIF, que podrían llegar a ser incorporadas al marco normativo colombiano, a saber:

La NIIF 16 Arrendamientos fue emitida en enero de 2016. Establece los principios para el reconocimiento, medición, presentación e información a revelar de los arrendamientos. La NIIF 16 introduce un modelo de contabilización para los arrendatarios único y requiere que un arrendatario reconozca activos y pasivos para todos los arrendamientos con un plazo superior a 12 meses, a menos que el activo subyacente sea de bajo valor. Se requiere que un arrendatario reconozca un activo por derecho de uso que representa su derecho a usar el activo arrendado subyacente y un pasivo por arrendamiento que representa su obligación para hacer pagos por el arrendamiento. La NIIF 16 mantiene sustancialmente los requerimientos de contabilidad del arrendador de la NIC 17 Arrendamientos. Por consiguiente, un arrendador continuará clasificando sus arrendamientos como arrendamientos operativos o arrendamientos financieros, y contabilizará esos dos tipos de arrendamientos de forma diferente. La NIIF 16 se aplica a periodos de presentación anuales que comiencen a partir del 1 de enero de 2019. Se permite la aplicación anticipada para entidades que apliquen la NIIF 15 Ingresos de actividades ordinarias procedentes de contratos con clientes antes de la fecha de aplicación inicial de la NIIF 16. La NIIF 16 sustituye a la NIC 17 Arrendamientos, CINIIF 4 Determinación de si un acuerdo contiene un arrendamiento, SIC-15 Arrendamientos operativos—Incentivos y SIC-27 Evaluación de la esencia de las transacciones que adoptan la forma legal de un arrendamiento.

Cambios en la fecha de vigencia de las modificaciones a las NIIF 10 y NIC 28 para diferir de forma indefinida la fecha de vigencia de venta o aportación de activos entre un inversor y su asociada o negocio conjunto que se emitió en septiembre de 2015, pendiente del resultado del proyecto de investigación del Consejo sobre contabilización del patrimonio. El diferimiento está vigente desde el momento de su publicación.



## Juicios

La Administración de Coltejer S. A. es responsable de la información contenida en estos estados financieros. La preparación de los mismos con base en NIIF adoptadas en Colombia requiere el uso de juicios y estimaciones, así como la utilización del juicio de la gerencia para la aplicación de políticas contables. Estas estimaciones se han realizado utilizando la mejor estimación posible en la fecha de emisión de los presentes estados financieros. Sin embargo, es posible que acontecimientos futuros obliguen a modificarlas en períodos posteriores, si esto llegara a ocurrir se haría conforme a lo establecido en la NIC 8, de forma prospectiva, reconociendo los efectos del cambio de estimación en los correspondientes estados financieros.

La Administración ha determinado que los juicios más significativos corresponden a:

- a) No se identifican grupos más pequeños de activos que generen entradas de efectivo que sean en buena medida independientes de las entradas de efectivo derivados de otros activos o grupos de activos. A juicio de la Administración los procesos y operación de los activos contribuyen a la caja de la Compañía de forma conjunta.
- b) La jerarquía y clasificación de los instrumentos financieros fue establecido por la Administración considerando las intenciones y el objetivo definido en el modelo de negocio. La Compañía clasifica sus activos financieros en las siguientes categorías de medición: los que se miden al valor razonable y los que se miden al costo amortizado. Se clasifican como activos financieros a costo amortizado aquellos que según el objetivo del modelo de negocio de la Compañía es mantener el activo para obtener los flujos de efectivo contractuales, y los términos contractuales dan lugar en fechas específicas para recibir flujos de efectivo que son únicamente pagos del principal e intereses sobre el capital pendiente de pago. Los demás activos financieros son definidos con medición a valor razonable.
- c) Impuesto sobre la renta: la Compañía y sus subordinadas están sujetas al impuesto sobre la renta en Colombia. Se requiere un juicio significativo en la determinación de la provisión para impuestos cuando el tratamiento fiscal es complejo, y no se puede determinar en forma cierta hasta que finalmente una resolución formal es obtenida con la autoridad fiscal correspondiente, lo cual en algunos casos puede llegar a tomar varios años. La Compañía evalúa periódicamente el reconocimiento de pasivos para situaciones observadas en auditorías tributarias preliminares sobre la base de estimados. Los montos provisionados para el pago de impuesto sobre la renta son estimados por la Administración sobre la base de su interpretación de la normatividad tributaria vigente y la posibilidad de pago.

Los pasivos reales pueden diferir de los montos provisionados generando un efecto negativo en los resultados y la posición neta de la Compañía. Cuando el resultado tributario final de estas situaciones es diferente de los montos que fueron inicialmente registrados, las diferencias impactan al impuesto sobre la renta corriente y diferido activo y pasivo en el periodo en el que se determina este hecho.

La Compañía y sus subordinadas evalúan la recuperabilidad de los activos por impuestos diferidos con base en las estimaciones de resultados fiscales futuros y de la capacidad de generar resultados suficientes durante los períodos en los que sean deducibles dichos impuestos diferidos. Los pasivos por impuestos diferidos se registran de acuerdo con las estimaciones realizadas de los activos netos que en un futuro no serán fiscalmente deducibles.

## **Estimados y criterios contables relevantes**

Los estimados y criterios usados son continuamente evaluados y se basan en la experiencia histórica y otros factores, incluyendo la expectativa de ocurrencia de eventos futuros que se consideran razonables de acuerdo con las circunstancias. Las estimaciones contables resultantes por definición muy pocas veces serán iguales a los resultados reales. Las estimaciones y supuestos que tienen un riesgo significativo de causar un ajuste material a los saldos de los activos y pasivos dentro del ejercicio financiero se presentan a continuación:

a) Valor razonable de las propiedades de inversión y vidas útiles de los activos fijos:

La determinación de la vida útil económica y los valores residuales de las propiedades, planta y equipo está sujeta a la estimación de la Administración de la Compañía respecto del nivel de utilización de los activos, así como de la evolución tecnológica esperada. La Compañía revisa regularmente la totalidad de sus tasas de depreciación y los valores residuales para tener en cuenta cualquier cambio respecto del nivel de utilización, marco tecnológico y su desarrollo futuro, que son eventos difíciles de prever, y cualquier cambio podría afectar los futuros cargos de depreciación y los montos en libros de los activos.

El valor razonable de las propiedades de inversión se estima usando el conocimiento técnico de peritos independientes especializados en propiedad raíz.

b) Beneficios por planes de pensión

El valor presente de las obligaciones por planes de pensión depende de un número de factores que se determinan sobre bases actuariales, usando un número de supuestos. Los supuestos usados al determinar el costo neto por pensiones incluyen una tasa de descuento. Cualquier cambio en estos supuestos tendrá impacto en el valor en libros de la obligación por planes de pensión.

El cálculo de esta estimación es realizado por peritos independientes, con metodologías técnicamente aceptadas para este tipo de estimaciones. Los supuestos clave para establecer las obligaciones por planes de pensión se basan en parte en las condiciones de mercado. En la nota 10 se presenta la información adicional al respecto.

c) Valor razonable de instrumentos financieros

El valor razonable de los instrumentos financieros que se comercializan en mercados activos se basa en los precios de mercado a la fecha del balance. El precio de cotización de mercado que se utiliza para los activos financieros es el precio corriente del comprador.

El valor razonable de los instrumentos financieros que no son comercializados en un mercado activo se determina usando técnicas de valuación. La Compañía aplica su juicio para seleccionar una variedad de métodos y aplica supuestos que principalmente se basan en las condiciones de mercado existentes a la fecha de cada balance general.

Para determinar el valor razonable del resto de instrumentos financieros se utilizan otras técnicas, como flujos de efectivo descontados estimados.

El valor recuperable de las inversiones en el patrimonio de empresas se determina como el mayor importe entre su valor razonable menos los costos de venta y el valor actual de los flujos de efectivo derivados de la inversión.

Se asume que el importe en libros menos la provisión por deterioro de valor de las cuentas a cobrar se aproxima a su valor razonable.

El valor razonable de los activos y pasivos financieros a efectos de su reconocimiento inicial y de presentación de información financiera se estima descontando los flujos contractuales futuros de efectivo al tipo de interés corriente del mercado del que puede disponer la Compañía para instrumentos financieros similares.

d) Provisiones y estimaciones

La Compañía realiza estimaciones de los importes a liquidar en el futuro, incluyendo las correspondientes obligaciones contractuales, litigios pendientes u otros pasivos.

Dichas estimaciones están sujetas a interpretaciones de los hechos y circunstancias actuales, proyecciones de acontecimientos futuros y estimaciones de los efectos financieros de dichos acontecimientos.

## **Base de contabilidad de causación**

La Compañía prepara sus estados financieros, excepto para la información de los flujos de efectivo, usando la base de contabilidad de causación.

## **Importancia relativa y materialidad**

La presentación de los hechos económicos se hace de acuerdo con su importancia relativa o materialidad.

Para efectos de revelación, una transacción, hecho u operación es material cuando, debido a su cuantía o naturaleza, su conocimiento o desconocimiento, considerando las circunstancias que lo rodean, incide en las decisiones que puedan tomar o en las evaluaciones que puedan realizar los usuarios de la información contable.

En la preparación y presentación de los estados financieros, la materialidad de la cuantía se determinó con relación, entre otros, al activo total, al activo corriente y no corriente, al pasivo total, al pasivo corriente y no corriente, al patrimonio o a los resultados del ejercicio, según corresponda. En términos generales, se considera como material toda partida que supere el 5% con respecto a un determinado total de los anteriormente citados.

### **Compensación de saldos y transacciones**

Los activos y pasivos financieros son compensados e informados netos en los estados financieros, si y solo si, existe un derecho legal exigible a la fecha de cierre que obligue a recibir o cancelar los montos reconocidos por su valor neto, y cuando existe una intención de compensar en una base neta para realizar los activos y liquidar los pasivos simultáneamente.

### **Partes relacionadas**

La información de partes relacionadas comprende principalmente las operaciones ordinarias realizadas con compañías asociadas, personal clave de la dirección y demás entes que tengan relación. Las transacciones entre partes relacionadas se realizan en condiciones equivalentes a las que existen para transacciones entre partes independientes.

### **Efectivo y equivalentes de efectivo**

El efectivo y equivalentes de efectivo incluyen el efectivo disponible, depósitos de libre disponibilidad en bancos, otras inversiones altamente líquidas de corto plazo con vencimientos de tres meses o menos contados a partir de la adquisición del instrumento financiero y sobregiros bancarios. Los sobregiros bancarios se presentan en la cuenta obligaciones financieras corrientes en el estado de situación financiera.

El efectivo y equivalentes al efectivo no tienen restricciones o gravámenes que limiten su disposición.

## Activos financieros

La Compañía clasifica sus activos financieros en las siguientes categorías: activos financieros a valor razonable con cambios en resultados, activos financieros a valor razonable con cambios en otro resultado integral y activos financieros medidos al costo amortizado.

La clasificación depende del modelo de negocio y las características de los flujos de efectivo que fueron pactadas contractualmente. La Administración determina la clasificación de sus activos financieros a la fecha de su reconocimiento inicial.

### a) Activos financieros a valor razonable con cambios en resultados:

Los activos financieros a valor razonable con cambios en resultados son activos que se mantienen para ser negociados. Un activo financiero se clasifica en esta categoría si es adquirido principalmente para efectos de ser vendido en el corto plazo.

Subsecuentemente al reconocimiento inicial, estos instrumentos son reclasificados a la categoría de costo amortizado si el objetivo del modelo de negocio cambia de tal forma que el criterio de costo amortizado comienza a ser reunido y los flujos de caja contractuales del instrumento reúnen los criterios de costo amortizado.

### b) Activos financieros a valor razonable con cambios en otro resultado integral:

Corresponde a activos cuyo objetivo del modelo de negocio es recibir los flujos de caja y posteriormente vender los activos. La Compañía tomará las decisiones sobre la marcha, respecto a cuándo recibir los flujos de caja contractuales o vender el activo financiero, que maximicen el retorno del portafolio antes de que requiera el efectivo invertido.

### c) Activos financieros medidos a costo amortizado:

Los activos financieros medidos a costo amortizado son activos que en condiciones normales son mantenidos hasta el vencimiento. Son clasificados en esta categoría aquellos activos en los que se espera recibir los flujos contractuales durante la vida del instrumento.

Reconocimiento y medición. Las compras y ventas normales de activos financieros se reconocen a la fecha de la liquidación, fecha en la que se realiza la compra o venta del activo. Los activos financieros se reconocen inicialmente a su valor razonable más los costos de transacción en el caso de todos los activos financieros que no se registran a valor razonable a través de resultados. Los activos financieros que se reconocen a valor razonable a través de resultados se reconocen inicialmente a valor razonable y los costos de transacción se reconocen como gasto en el estado de resultado del período y otro resultado integral.

Los activos financieros se dejan de reconocer cuando los derechos a recibir flujos de efectivo de las inversiones expiran o se transfieren y se ha transferido sustancialmente todos los riesgos y beneficios derivados de su propiedad.

El método de tasa de interés efectivo es un mecanismo de cálculo del costo amortizado de un instrumento de deuda y de la asignación de los ingresos por intereses durante el período relevante. La tasa de interés efectiva es la tasa que descuenta exactamente los flujos de efectivo futuros (incluyendo todos los honorarios y puntos pagados o recibidos que forman parte integrante de la tasa, los costos de transacción y otras primas o descuentos) a través de la vida esperada del instrumento de deuda, o en su caso, un período más corto, con el valor neto contable en el reconocimiento inicial.

Las ganancias y pérdidas que surgen de cambios en el valor razonable de “activos financieros a valor razonable a través de resultados” se incluyen en el estado del resultado del período y otro resultado integral en el rubro “otros ingresos/otros egresos”, en el período en el que se producen los referidos cambios en el valor razonable.

Los valores razonables de las inversiones con cotización bursátil se basan en su precio de cotización vigente. Si el mercado para un instrumento financiero no es activo (o el instrumento no cotiza en bolsa) se establece su valor razonable usando técnicas de valuación. Estas técnicas incluyen el uso de los valores observados en transacciones recientes efectuadas bajo los términos de libre competencia, la referencia a otros instrumentos que son sustancialmente los mismos, análisis de flujos de efectivo descontados y modelos de opción de fijación de precios haciendo máximo uso de información de mercado y depositando el menor grado de confianza posible en información interna específica de la entidad. Sin embargo, en circunstancias concretas, el costo puede ser una estimación adecuada del valor razonable. Ese puede ser el caso si la información disponible reciente es insuficiente para medir dicho valor razonable, por tal razón las inversiones que no cotizan en bolsa se mantienen al costo.

### Deterioro de activos financieros

#### a) Activos a costo amortizado:

La Compañía evalúa al final de cada período, si existe evidencia objetiva de que un activo financiero o grupo de activos financieros está deteriorado. Un activo financiero o un grupo de activos financieros está deteriorado sólo si existe evidencia objetiva del deterioro como resultado de uno o más eventos que ocurrieron después del reconocimiento inicial del activo (un evento de pérdida) y que el evento de pérdida (o eventos), tiene un impacto en los flujos de efectivo futuros estimados del activo financiero o grupo de activos financieros que pueden estimarse de forma fiable.

Los criterios que se utilizan para determinar que existe una evidencia objetiva de una pérdida por deterioro son:

- Dificultades financieras significativas del emisor o del obligado.
- Un incumplimiento del contrato, tales como no pagos o retrasos en el interés o del pago principal.

- La Compañía, por razones económicas o legales relacionadas con dificultades financieras del prestatario, le dé al prestatario una concesión que de otro modo no hubiera considerado.
- Resulta probable que el prestatario entre en quiebra o en saneamiento financiero.
- La desaparición de un mercado activo para el activo financiero debido a dificultades financieras.
- Los datos observables indican que existe una disminución significativa en los flujos de efectivo futuros estimados a partir de una cartera de activos financieros desde el reconocimiento inicial de estos activos, aunque la disminución aún no se puede identificar con los activos financieros individuales de la cartera, incluyendo: cambios adversos en el estado de pago de los prestatarios de la cartera, y condiciones económicas locales o nacionales que se correlacionan con no pago en los activos de la cartera.

La Compañía primero evalúa si existe evidencia objetiva de deterioro en forma individual, en caso contrario realiza análisis generales o globales en busca de deterioro.

Para los préstamos y la categoría de cuentas por cobrar, el importe de la pérdida se mide como la diferencia entre el valor en libros del activo y el valor presente de los flujos de efectivo futuros (excluyendo las pérdidas crediticias futuras que no han sido contraídas) descontando a la tasa de interés efectiva original del activo financiero. El valor en libros del activo se reduce y la cantidad de la pérdida se reconoce en el estado de resultados. Si un préstamo o inversión mantenida hasta el vencimiento tiene una tasa de interés variable, la tasa de descuento para valorar cualquier pérdida por deterioro, es el tipo de interés efectivo actual determinado en el contrato.

Si, en un periodo posterior, el importe de la pérdida por deterioro disminuye y la disminución pudiera ser objetivamente relacionada con un evento ocurrido después de que el deterioro fue reconocido (por ejemplo, una mejora en la calificación crediticia del deudor), la reversión de la pérdida por deterioro se reconoce en resultados.

El deterioro de las cuentas por cobrar comerciales se establece cuando existe evidencia objetiva de que no se podrá cobrar todos los montos vencidos, de acuerdo con los términos originales de las cuentas por cobrar. Algunos indicadores de posible deterioro de las cuentas por cobrar son dificultades financieras del deudor, la probabilidad de que el deudor vaya a iniciar un proceso de bancarrota o de reorganización financiera y el incumplimiento o falta de pago. El monto del deterioro es la diferencia entre el valor en libros del activo y el valor presente del estimado de flujos de efectivo futuros, que se obtendrán de la cuenta, descontados a la tasa de interés efectiva.

b) Pérdidas por deterioro en los activos financieros disponibles para la venta:

La Compañía sigue la guía de la NIC 39 para determinar cuándo un título de patrimonio disponible para la venta ha sufrido un deterioro del valor, lo que exige un nivel de juicio importante. Para hacer este juicio, la Compañía evalúa, entre otros factores, por cuánto tiempo y en qué medida el valor razonable de una inversión es inferior a su costo; y la solvencia financiera así como las perspectivas de negocio a corto plazo de la entidad en la que se invierte, incluyendo los factores tales como el rendimiento del sector y del mercado, los cambios en la tecnología y los flujos de efectivo de las actividades de explotación y de financiación.

### Baja en cuenta

Un activo financiero o una parte de él, es dado de baja cuando se vende, transfiere, expira o se pierde control sobre los derechos contractuales o sobre los flujos de efectivo del instrumento. Cuando sustancialmente todos los riesgos y beneficios de la propiedad son retenidos por Coltejer, el activo financiero sigue siendo reconocido en el estado de situación financiera por su valor total.

### **Inventarios**

Se clasifican como inventarios los bienes adquiridos con la intención de venderlos en el curso ordinario del negocio o en el proceso de producción con vistas a esa venta o consumirlos en el proceso de producción o prestación de servicios. Los inventarios en tránsito se reconocen cuando Coltejer ha recibido los riesgos y beneficios sustanciales del activo. Los inventarios incluyen los bienes inmuebles en los que el Coltejer ha iniciado un desarrollo o un proyecto sobre la propiedad con miras a su venta. Los inventarios se valoran al menor entre el costo y el valor neto de realización.

Los inventarios se valúan por el método promedio ponderado, y su costo comprende los costos de compra, las materias primas, mano de obra directa, otros costos directos y gastos generales de producción relacionados (basados en una capacidad operativa normal), y no incluye costos por intereses. El valor neto de realización es el precio de venta estimado en el curso ordinario del negocio, menos los gastos variables de venta aplicables, costos de conversión y otros costos incurridos atribuibles para darles su condición y ubicación actuales, esto es, cuando se haya culminado su producción o se ha recibido en el almacén. Los costos de logística y los descuentos de proveedores se capitalizan en el inventario y se reconocen en el costo de la mercancía vendida cuando estos son vendidos.

El valor neto realizable es el precio de venta estimado en el curso normal del negocio, menos los gastos estimados necesarios para realizar la venta. Coltejer evalúa si las pérdidas por deterioro del valor reconocidas previamente en el inventario ya no existen o han disminuido; en estos casos, el valor en libros de los inventarios es el menor entre el costo y el valor neto realizable. Esta reversión se reconoce como una disminución del costo de mercancía vendida.



Coltejer realiza la estimación de la obsolescencia y de las pérdidas físicas del inventario, considerando para ello la edad del inventario, los cambios en las condiciones de producción y venta, las disposiciones comerciales, la probabilidad de pérdida y otras variables que afectan el valor recuperable.

## **Acuerdos conjuntos**

La Compañía lleva a cabo una serie de actividades empresariales a través de acuerdos conjuntos, que se establecen mediante acuerdos contractuales que requieren el consentimiento unánime de cada uno de los partícipes sobre las políticas financieras y operativas estratégicas. Los acuerdos conjuntos son de dos tipos:

### Entidades controladas conjuntamente

Una entidad controlada de forma conjunta es cualquier tipo de entidad en la que cada participante mantiene un interés. La entidad controlada conjuntamente funciona de la misma manera que otras entidades, controla sus activos, obtiene sus propios ingresos e incurre en sus propias obligaciones y gastos.

La Compañía registra en sus estados financieros separados las inversiones en entidades controladas conjuntamente al costo.

### Operaciones controladas conjuntamente

La Compañía ha suscrito acuerdos contractuales con otros participantes para realizar actividades conjuntas que no dan lugar a una entidad controlada de forma conjunta. Estos acuerdos, en ocasiones, implican la propiedad conjunta de activos dedicados a los propósitos de cada empresa, pero no crean una entidad controlada de forma conjunta, por lo cual los participantes obtienen directamente los beneficios de las actividades, en lugar de derivar rendimientos de una participación en una entidad separada. Los estados financieros de la Compañía incluyen su participación en los activos de las operaciones conjuntas junto con los pasivos, ingresos y gastos generados, que se miden de acuerdo con los términos de cada acuerdo, generalmente con base en la participación de cada participante.

## **Propiedades, planta y equipo**

Las propiedades, planta y equipo se presentan a su costo histórico, menos la depreciación subsiguiente y las pérdidas por deterioro, en caso que existan. Comprenden terrenos y edificios relacionados principalmente con fábricas, tiendas y oficinas, maquinaria, vehículos, muebles y enseres, equipo de oficina, y equipos de comunicación y cómputo. El costo histórico incluye los desembolsos directamente atribuibles a la adquisición de estas partidas. El costo también incluye los costos de endeudamiento incurridos durante la etapa de construcción de proyectos que requieren un tiempo sustancial para su puesta en operación.

Las propiedades en curso de construcción para fines de producción, suministro o administrativos se contabilizan al costo, menos cualquier pérdida por deterioro reconocida. El costo incluye para los activos calificados, los costos por préstamos capitalizados bajo el método de la tasa de interés efectiva. Estas propiedades se clasifican en las categorías de propiedades, planta y equipo cuando estén terminadas y listas para su uso previsto.

Los costos subsecuentes se incluyen en el valor en libros del activo o se reconocen como un activo separado, según corresponda, sólo cuando es probable que genere beneficios económicos futuros y el costo de estos activos se pueda medir razonablemente. Los gastos de mantenimiento y de reparación se cargan al estado de resultados del período.

La depreciación de estos activos comienza cuando los activos están listos para su uso previsto.

Los terrenos no se deprecian. La depreciación de los otros activos, a excepción de maquinaria, se calcula utilizando el método de línea recta para asignar su costo hasta su valor residual durante el estimado de su vida útil, como sigue:

<b>Clase de activo</b>	<b>Vida útil en años</b>
Construcciones y edificaciones	20-100
Maquinaria (*)	20
Vías de comunicación	20-38
Equipos varios	10-68
Equipo de oficina	10
Equipo de comunicación y computación	5
Equipo de transporte	5-10

(\*) La depreciación de maquinaria se realiza por el método de unidades de producción.

Los valores residuales y la vida útil de los activos se revisan y ajustan, de ser necesario, al final de cada periodo contable en Colombia. Igualmente al final de cada período, se realiza la evaluación de cambios significativos en las propiedades, planta y equipo, de presentarse cambios, se realiza un análisis de deterioro que determina la realización o no de un avalúo para todo el grupo de activos al que pertenecen los elementos en los cuales se identificó deterioro.

Un elemento de propiedades, planta y equipo se da de baja por su disposición o cuando no se esperan beneficios económicos futuros que deriven del uso continuo del activo.

Las ganancias y pérdidas por la venta de activos corresponden a la diferencia entre los ingresos de la transacción y el valor neto en libros de los activos. Estas se incluyen en el estado de resultados del período.

Las propiedades, planta y equipo, en régimen de arrendamiento financiero se deprecian de la misma manera que los activos propios, si se tiene certeza razonable de obtener la propiedad al término del plazo del arrendamiento, el activo se depreciará a lo largo de su vida útil esperada, en caso contrario se depreciará en el término del arrendamiento el que sea menor.

## Propiedades de inversión

Las propiedades (terrenos y edificios) que se mantienen para su alquiler a largo plazo o para su valorización o para ambas cosas, y que no está ocupadas por la Compañía, se clasifican como propiedades de inversión.

Las propiedades de inversión se reconocen inicialmente por su costo, incluyendo los costos de transacción relacionados y cuando sea aplicable los costos de préstamos. Se aplica el modelo de valor razonable como política para la valoración posterior al reconocimiento, lo que implica que cada año se realicen avalúos para actualizar su valor. El valor razonable de las propiedades de inversión no reflejará desembolsos futuros que vayan a mejorar la propiedad y no refleja los beneficios futuros relacionados con futuros gastos distintos de los que un participante de mercado racional tendría en cuenta para determinar el valor de la propiedad.

Los cambios en el valor razonable se reconocen en la cuenta de resultados.

Los desembolsos posteriores son capitalizados al valor en libros del activo cuando sea probable que los beneficios económicos futuros asociados fluyan a la Compañía y el costo del elemento pueda determinarse de forma fiable. El resto de reparaciones y gastos de mantenimiento se cargan a gastos cuando se incurren. Cuando parte de una propiedad de inversión se sustituye, se dará de baja el importe en libros de la parte sustituida.

Si una propiedad de inversión pasa a ser ocupada por su propietario, se reclasifica como propiedad, planta y equipo y su valor razonable a la fecha de la reclasificación se convierte en su costo a efectos contables posteriores.

Si un elemento de la propiedad ocupada por el propietario se convierte en una propiedad de inversión, ya que su uso ha cambiado, la diferencia resultante entre el valor en libros y el valor razonable en la fecha de la transferencia es tratada de la misma forma que una revaluación de propiedades, planta y equipo. El aumento resultante en el importe en libros de la propiedad se reconoce en los resultados en la medida en que suponga una reversión de una pérdida por deterioro, y el incremento restante se reconocerá en otros resultados integrales. Cualquier disminución en el importe en libros de la propiedad se carga inicialmente contra los otros resultados integrales, y cualquier disminución adicional con cargo a los resultados.

## **Pérdidas por deterioro de valor de los activos no financieros**

Los activos que tienen una vida útil indefinida y que no están en condiciones de poderse utilizar no están sujetos a depreciación o amortización y se someten anualmente a pruebas para pérdidas por deterioro del valor. Los activos sujetos a depreciación o amortización se someten a revisiones para pérdidas por deterioro siempre que algún suceso o cambio en las circunstancias indique que el importe en libros puede no ser recuperable. Se reconoce una pérdida por deterioro del valor por el que el importe en libros del activo excede su importe recuperable. El importe recuperable es el mayor entre el valor razonable de un activo menos los costos para la venta y el valor en uso. A efectos de evaluar las pérdidas por deterioro del valor, los activos se agrupan al nivel más bajo para el que hay flujos de efectivo identificables por separado (unidades generadoras de efectivo). La posible reversión de pérdidas por deterioro de valor de activos no financieros distintos a la plusvalía que sufren una pérdida por deterioro se revisa en todas las fechas a las que se presenta información financiera.

## **Pasivos financieros**

Todos los pasivos financieros se reconocen inicialmente al valor razonable, más los costos de transacciones directamente atribuibles, excepto en el caso de préstamos, en el que se reconocen inicialmente al valor razonable del efectivo recibido, menos los costos directamente atribuibles a la transacción.

### Cuentas por pagar comerciales

Las cuentas por pagar comerciales son obligaciones de pago por bienes o servicios que se han adquirido de los proveedores en el curso ordinario de los negocios. Las cuentas por pagar se clasifican como pasivos corrientes, si el pago debe ser efectuado en un período de un año o menos (o en el ciclo normal de explotación de la empresa si es más largo). Si el pago debe ser efectuado en un período superior a un año se presentan como pasivos no corrientes.

Las cuentas por pagar comerciales se reconocen inicialmente a su valor razonable y posteriormente se remiden a su costo amortizado usando el método de interés efectivo.

### Obligaciones financieras

Se reconocen inicialmente a su valor razonable, neto de los costos incurridos en la transacción. Las obligaciones financieras se registran posteriormente a su costo amortizado; cualquier diferencia entre los fondos recibidos (neto de los costos de la transacción) y el valor de redención se reconoce en el estado de resultados durante el período del préstamo usando el método de interés efectivo.

Los honorarios incurridos para obtener las obligaciones financieras se reconocen como costos de la transacción en la medida que sea probable que una parte o toda la deuda se recibirá. En este caso los honorarios se difieren hasta que el préstamo se reciba. En la medida que no haya evidencia de que sea probable que una parte o toda la obligación financiera se reciba, los honorarios se capitalizan como gastos pagados por anticipado por servicios para obtener liquidez y se amortizan en el período del préstamo con el que se relacionan.

Las acciones preferentes, que son redimibles obligatoriamente en una fecha específica, se clasifican en el pasivo. Los dividendos que pagan estas acciones preferentes se reconocen en el estado de ganancias y pérdidas como gasto por intereses.

Los préstamos se clasifican en el pasivo corriente a menos que la Compañía tenga el derecho incondicional de diferir el pago de la obligación por lo menos 12 meses contados desde la fecha del balance.

Los costos de deudas generales y específicas directamente atribuibles a la adquisición, construcción o producción de activos cualificados, que son aquellos que requieren de un período de tiempo sustancial para estar preparados para su uso o venta previstos, se añaden al costo de dichos activos, hasta el momento en que los activos estén sustancialmente preparados para su uso o venta. Los ingresos por inversiones obtenidos en la inversión temporal de recursos obtenidos de deudas específicas que aún no se han invertido en activos cualificados se deducen de los costos por intereses susceptibles de capitalización. Todos los demás costos de deudas son reconocidos en el estado de resultados en el período en el cual se incurren.

#### Método de interés efectivo

El método del interés efectivo es un mecanismo de cálculo del costo amortizado de un pasivo financiero y de asignación de gasto por intereses durante el período relevante. La tasa de interés efectiva es la tasa que descuenta exactamente los futuros pagos de efectivo (incluyendo todas las comisiones y puntos básicos pagados o recibidos que forman parte integrante de la tasa de interés efectiva, los costos de transacción y otras primas o descuentos) a través de la vida esperada de la obligación, o (si procede) un período más corto.

#### Baja de pasivos financieros

La Compañía da de baja los pasivos financieros cuando, y sólo cuando, las obligaciones se liquidan, cancela o expiran. La diferencia entre el valor en libros del pasivo financiero dado de baja y la contraprestación pagada y por pagar se reconocerá en el resultado del ejercicio.

### **Impuesto a la renta corriente y diferido**

El gasto por impuesto a la renta del período comprende el impuesto a la renta corriente y el impuesto diferido. El impuesto diferido se reconoce en el resultado del período, excepto cuando se trata de partidas que se reconocen en el patrimonio u otro resultado integral. En estos casos, el impuesto también se reconoce en el patrimonio o en el resultado integral respectivamente.

El cargo por impuesto a la renta corriente se calcula sobre la base de las leyes tributarias promulgadas o sustancialmente promulgadas a la fecha del estado de situación financiera. La Administración evalúa periódicamente la posición asumida en las declaraciones de impuesto, respecto de situaciones en las que las leyes tributarias son objeto de interpretación. La Compañía, cuando corresponde, constituye provisiones sobre los montos que espera deberá pagar a las autoridades tributarias.

El impuesto de renta diferido se provisiona en su totalidad por el método del pasivo, sobre las diferencias temporarias que surgen entre las bases tributarias de activos y pasivos y sus respectivos cuentas equivalentes mostrados en los registros contables. El impuesto de renta diferido se determina usando tasas tributarias (y legislación) que han sido promulgadas a la fecha del estado de situación financiera y que se espera serán aplicables cuando el impuesto a la renta diferido activo se realice o cuando el impuesto a la renta pasivo se pague.

Los impuestos de renta diferidos activos sólo se reconocen en la medida que sea probable que se produzcan beneficios tributarios futuros contra los que se puedan usar las diferencias temporarias o temporales. Los impuestos sobre la renta diferidos se determinan usando las tasas tributarias que han sido promulgadas a la fecha del balance general y que se espera serán aplicables cuando los impuestos sobre la renta diferidos activos se realicen o los impuestos sobre la renta pasivos se paguen.

Los impuestos diferidos activos y pasivos se compensan cuando existe derecho legalmente ejecutable de compensar los activos tributarios corrientes contra los pasivos tributarios corrientes y cuando los impuestos a la renta diferidos activos y pasivos están relacionados con el impuesto a la renta que grava la misma autoridad tributaria.

## **Beneficios a empleados**

Los beneficios a empleados comprenden todas las compensaciones a empleados, ex-empleados y pensiones a cargo de la Compañía. Estas son los salarios, los beneficios corrientes y no corrientes, los beneficios de terminación y beneficios posteriores al empleo.

### **Beneficios post empleo**

- Planes de aportación definido

El plan de aportación definido es un beneficio post-empleo en el que la Compañía paga contribuciones fijas a un fondo de pensiones, y donde no tiene ninguna obligación legal de pagar montos adicionales. Las obligaciones por pago de contribuciones a planes de pensiones definidos se reconocen como un gasto por beneficios a empleados en resultados, en los períodos en los que los servicios son prestados por los empleados.

- Planes de beneficio definido

En el caso de los planes de beneficios definidos, la obligación y el costo de tales beneficios es determinado utilizando el método de la unidad de crédito proyectada, con valoraciones actuariales independientes con una periodicidad anual.

El pasivo reconocido en el estado de situación financiera respecto de los planes de pensiones de beneficios definidos, es el valor presente de la obligación del beneficio definido a la fecha del estado de situación financiera, menos el valor razonable de los activos del plan, junto con los ajustes por ganancias o pérdidas actuariales no reconocidas y los costos por servicios pasados. El valor presente de la obligación de beneficio definido se determina bajo la metodología denominada Unidad de Crédito Proyectada, descontando los flujos de salida de efectivo estimados, usando las tasas de interés calculadas a partir de la curva de rendimiento de los bonos del Gobierno Colombiano –curva de TES B–, denominados en Unidades de Valor Real –UVR– que tienen términos que se aproximan a los términos de la obligación por pensiones hasta su vencimiento. La curva de rendimientos para los TES fue calculada bajo el método de Nelson y Siegel a partir del comportamiento de los TES vigentes

Las ganancias y pérdidas actuariales que surgen de los ajustes basados en la experiencia y cambios en los supuestos actuariales, se cargan o abonan a los otros resultados integrales en el periodo en el que surgen.

- Otras obligaciones posteriores a la relación laboral

La convención colectiva de trabajo suscrita entre Coltejer y sus trabajadores establece el beneficio del auxilio por pensión de vejez, la Compañía le concederá un auxilio equivalente a tres salarios mínimos legales mensuales vigentes (3 SMLMV). Los costos esperados de estos beneficios se reconocen durante el período de empleo usando una metodología contable semejante a la que se usa para los planes de beneficios definidos. Se cargan o abonan a resultados en el período en el que surgen. El derecho a este beneficio depende generalmente de que el empleado haya trabajado hasta la edad de retiro.

### **Beneficios por terminación**

Corresponde a beneficios negociados, por una única vez, con empleados que se acogieron al beneficio de terminación anticipada del contrato laboral según acuerdo suscrito en 2008.

Se reconoce como obligación el valor presente de los montos que se espera pagar en los términos definidos en el acuerdo. El valor presente se determina descontando los flujos de salida de efectivo estimados, usando las tasas de interés calculadas a partir de la curva de rendimiento de los bonos del Gobierno Colombiano – Curva de TES B – que tienen términos que se aproximan a los términos de la obligación por beneficios por terminación hasta su vencimiento.

Los costos del servicio y las nuevas mediciones del pasivo son reconocidos en los resultados del periodo.

### Beneficios corrientes

Las obligaciones por beneficios a los empleados a corto plazo son reconocidas como gastos a medida que el servicio relacionado se provee. Las obligaciones laborales se ajustan al final de cada ejercicio, con base en las disposiciones legales y los convenios laborales vigentes.

Se reconoce una obligación por el monto que se espera pagar dentro del año siguiente al corte, cuando se posee una obligación legal o constructiva actual de pagar este monto como resultado de un servicio entregado por el empleado en el pasado y la obligación puede ser estimada con fiabilidad.

## **Ingresos**

### a) Ingresos – Ventas nacionales y del exterior

Los ingresos comprenden el valor razonable de lo cobrado o por cobrar por la venta de bienes neto de descuentos y devoluciones en el curso normal de las operaciones. La Compañía reconoce los ingresos cuando su importe se puede medir confiablemente, es probable que beneficios económicos fluyan a la entidad en el futuro y la transacción cumple con criterios específicos por cada una de las actividades.

Las condiciones de pago son 90 días para las ventas nacionales y 120 días para las ventas al exterior. Los ingresos por venta de bienes se reconocen cuando los riesgos y ventajas significativos de la propiedad de los bienes se transfieren al comprador, en la mayoría de los casos cuando se transfiere el título legal, el valor de los ingresos puede ser medido de forma fiable y es probable que los beneficios económicos de la transacción fluyan a la Compañía.

### b) Prestación de servicios

La Compañía presta servicios de diversas actividades. El reconocimiento de los ingresos por la prestación de servicios se efectúa en el período contable en que se prestan los servicios.

### c) Intereses

Los ingresos por intereses se reconocen usando el método de interés efectivo. Cuando una cuenta por cobrar o inversión está deteriorado, la Compañía reduce el importe en libros hasta su importe recuperable, descontando los flujos de efectivo futuros estimados, usando el tipo de interés efectivo original del instrumento, y si aplica reversa el descuento como parte de los ingresos por intereses. Los ingresos por intereses de cuentas por cobrar y préstamos de dudoso recaudo se registran de acuerdo con el tipo de interés efectivo original.



d) Dividendos

Los ingresos por dividendos se reconocen cuando se establece el derecho a recibir el pago.

e) Arrendamiento

Los ingresos por arrendamientos operativos sobre propiedades de inversión se reconocen en forma lineal a lo largo del plazo del contrato.

## **Reconocimiento de costos y gastos**

La Compañía reconoce sus costos y gastos en la medida en que ocurran los hechos económicos de tal forma que queden registrados sistemáticamente en el período contable correspondiente (causación), independiente del flujo de recursos monetarios o financieros (caja).

Se incluyen dentro de los costos las erogaciones causadas a favor de empleados o terceros directamente relacionados con la venta o prestación de servicios. También se incluyen aquellos costos que aunque no estén directamente relacionados con la venta o la prestación de los servicios son un elemento esencial en ellos.

## **Arrendamientos**

Un contrato de arrendamiento es un acuerdo por el cual el arrendador cede al arrendatario, a cambio de un pago o una serie de pagos, el derecho a utilizar un activo durante un periodo de tiempo determinado. Los arrendamientos se clasifican en arrendamiento financiero y operativo. Los arrendamientos que transfieren sustancialmente todos los riesgos y beneficios de la propiedad del bien se clasifican como arrendamientos financieros, en caso contrario, se clasifican como arrendamientos operativos.

### **Arrendamiento operativo**

a) Coltejer actúa como arrendatario

Los arrendamientos en los que una parte significativa de los riesgos y beneficios inherentes a la propiedad son retenidos por el arrendador, se clasifican como arrendamientos operativos. Los pagos de un arrendamiento operativo (netos de cualquier incentivo recibido del arrendador) se cargan en el estado de resultados sobre una base lineal durante el período del contrato de arrendamiento.

b) Coltejer actúa como arrendador

Cuando los activos son arrendados en régimen de arrendamiento operativo, el activo se incluye en el estado de situación financiera según la naturaleza del bien. Los ingresos de arrendamientos operativos se reconocen durante el término del contrato de arrendamiento sobre una base de línea recta.

### **Arrendamiento financiero**

a) Coltejer actúa como arrendatario

Los arrendamientos de propiedades, planta y equipo en los que la Compañía tiene sustancialmente todos los riesgos y beneficios inherentes a la propiedad se clasifican como arrendamientos financieros. Los arrendamientos financieros se capitalizan al inicio del arrendamiento al menor entre el valor razonable del bien arrendado y el valor presente de los pagos mínimos del arrendamiento. Cada pago de un arrendamiento financiero se distribuye entre el pasivo y los costos financieros. Las obligaciones de un arrendamiento financiero, netas de la carga financiera, se presentan como deudas (obligaciones financieras) en corrientes o no corrientes según si el vencimiento de los pagos de los cánones es inferior o no a un período de 12 meses. Los costos financieros se cargan a los resultados durante el período del arrendamiento de forma que se obtenga una tasa periódica constante de interés sobre el saldo restante del pasivo para cada período. La propiedad, planta y equipo adquiridos en régimen de arrendamiento financiero se amortiza en el periodo menor entre la vida útil del activo y el plazo del arrendamiento.

b) Coltejer actúa como arrendador

Cuando los activos son arrendados bajo la modalidad de arrendamiento financiero, el valor presente de los pagos futuros del arrendamiento se reconoce como una cuenta por cobrar. La diferencia entre el importe bruto a cobrar y el valor presente de la cuenta por cobrar se reconoce como ingresos financieros.

La cuenta por cobrar es amortizada asignando cada uno de los cánones entre los ingresos financieros y la amortización del capital en cada período contable, de tal manera que el reconocimiento de los ingresos financieros, refleje en cada uno de los periodos, una tasa de rendimiento constante sobre la inversión financiera neta que el arrendador ha realizado en el arrendamiento financiero.

### **Partidas excepcionales**

Las partidas excepcionales se presentan por separado en los estados financieros cuando es necesario para proporcionar una comprensión adicional del rendimiento financiero de la Compañía. Hay partidas significativas de ingresos o gastos que se muestran por separado debido a la importancia de su naturaleza o importe.

## Transacciones en moneda extranjera

### a) Moneda funcional y de presentación

Las partidas incluidas en los estados financieros de la Compañía se expresan en la moneda del ambiente económico primario donde opera la entidad (pesos colombianos). Los estados financieros se presentan “en pesos colombianos”, que es la moneda funcional de la Compañía y la moneda de presentación.

### b) Transacciones y saldos

Las transacciones en moneda extranjera se convierten a la moneda funcional, utilizando los tipos de cambio vigentes en las fechas de las transacciones. Las pérdidas y ganancias en moneda extranjera que resultan de la liquidación de estas transacciones y de la conversión a los tipos de cambio de cierre de los activos y pasivos monetarios denominados en moneda extranjera se reconocen en la cuenta de resultados.

Las ganancias en cambio relacionadas con préstamos, efectivo y equivalentes de efectivo se presentan en el estado de resultados del período y otro resultado integral en el rubro “ingresos financieros”. Las pérdidas en cambio se presentan en el estado de resultado del período y otro resultado integral en el rubro “gastos financieros”.

Los cambios en el valor razonable de títulos monetarios denominados en moneda extranjera, clasificados como disponibles para la venta, se analizan considerando las diferencias de conversión resultantes de cambios en el costo amortizado del título y otros cambios en el importe en libros del título. Las diferencias de conversión relativas a variaciones en el costo amortizado se reconocen en la cuenta de resultados, y los otros cambios en el importe en libros se reconocen en el otro resultado integral.

Las diferencias de conversión sobre partidas no monetarias, tales como instrumentos de patrimonio mantenidos a valor razonable con cambios en resultados, se reconocen en la cuenta de resultados como parte de la ganancia o pérdida de valor razonable. Las diferencias de conversión sobre partidas no monetarias, tales como instrumentos de patrimonio clasificados como activos financieros disponibles para la venta, se incluyen en el otro resultado integral.

### c) Tasas utilizadas

Las operaciones y saldos en moneda extranjera se convierten a las tasas de cambio vigentes certificadas por el Banco de la República en Colombia o por los bancos oficiales de los principales países con los cuales la Compañía realiza transacciones. Al 30 de junio de 2017 fue de \$3,038.26 (diciembre de 2016 \$3,000.71).

## **Capital emitido**

Las acciones comunes se clasifican en el patrimonio. Los costos incrementales directamente atribuibles a la emisión de nuevas acciones u opciones se muestran en el patrimonio como una deducción del monto recibido, neto de impuestos.

La Compañía Matriz cotiza sus acciones en la Bolsa de Valores de Colombia.

## **Reservas**

Se registran como reservas las apropiaciones autorizadas por la Asamblea General de Accionistas, con cargo a los resultados del año para el cumplimiento de disposiciones legales o para cubrir los planes de expansión o necesidades de financiamiento; las disposiciones legales que contemplan la constitución de reservas aplicables a la Compañía son las siguientes:

Artículo 130 de Estatuto Tributario que contempla la apropiación de las utilidades netas equivalente al 70% del mayor valor de la depreciación fiscal sobre la depreciación contable, calculada bajo normas contables locales. Esta reserva se puede liberar en la medida en que las depreciaciones posteriormente contabilizadas, excedan las solicitadas anualmente para efectos tributarios, o se vendan los activos que generaron el mayor valor deducido.

## **Segmentos de operación**

Un segmento de operación es un componente de una entidad, que desarrolla actividades de negocio de las que puede obtener ingresos de las actividades ordinarias e incurrir en gastos cuyos resultados de operación son revisados de forma regular por la máxima autoridad en la toma de decisiones de operación de la entidad, para decidir sobre los recursos que deben asignarle al segmento y evaluar su rendimiento. Sobre el cual se dispone de información financiera diferenciada. La Compañía para efectos de la preparación de información financiera, de acuerdo a los lineamientos de NIIF 8 cuenta con un solo segmento de operación asociado a la venta de textiles.

## **Estado de flujos de efectivo**

El estado de flujos de efectivo que se acompaña fue preparado usando el método indirecto. Se ha considerado como efectivo y equivalentes de efectivo el dinero en caja y bancos y todas las inversiones de alta liquidez que tengan un vencimiento menor a 90 días.

Se consideran que los sobregiros bancarios forman parte integrante de la gestión del efectivo de la Compañía, por ende se incluyen como componente del efectivo y equivalentes de efectivo en el estado de flujos de efectivo.

## Administración de riesgos financieros

Las actividades de la Compañía están expuestas a una variedad de riesgos financieros: riesgo de mercado (incluido riesgo de tasa de cambio, riesgo de tasa de interés de mercado, riesgo de tasa de interés de flujos de caja y riesgo de precios), riesgo de crédito y riesgo de liquidez. La Compañía ajusta sus estrategias de manejo de riesgos a los programas que a nivel mundial han sido establecidos por la Administración para minimizar los efectos adversos en la posición financiera de la Compañía. La Compañía no usa derivados para cubrir estos riesgos.

### Riesgo de mercado

#### a) Riesgo de tipo de cambio

La Compañía opera internacionalmente y está expuesta al riesgo de cambio, especialmente con respecto al dólar de los Estados Unidos de América. El riesgo de cambio surge de transacciones comerciales de activos y pasivos reconocidos.

El área financiera de la Compañía controla periódicamente la posición neta de los activos y pasivos corrientes en dólares de los Estados Unidos de América. La tasa de cambio representativa del mercado al 30 de junio de 2017 fue de \$3,038.26 (31 de diciembre de 2016 \$3,000.71) por US\$1. La Compañía tenía los siguientes activos y pasivos en moneda extranjera, contabilizados por su equivalente en miles de pesos al cierre del período:

	30 de junio de 2017		31 de diciembre de 2016	
	Miles US\$	Equivalente en millones de pesos colombianos	Miles US\$	Equivalente en millones de pesos colombianos
Activos	3,057	9,288	2,732	8,198
Pasivos	(12,323)	(37,440)	(12,428)	(37,293)
Posición pasiva neta	<b>(9,266)</b>	<b>(28,152)</b>	<b>(9,696)</b>	<b>(29,095)</b>

#### b) Riesgo de precios

La Compañía está expuesta al riesgo de precio de los bienes que adquiere para la venta, como es el caso del precio del algodón siendo materia prima usada en el proceso de producción de textiles y es la más expuesta a los cambios en precio y con mayores dificultades para su cobertura, la cual es efectuada a nivel corporativo mediante la negociación de contratos de compra para asegurar un suministro continuo y en algunos casos a precios fijos.

### Riesgo de crédito

El riesgo de crédito se entiende como la posibilidad que una entidad incurra en pérdidas y disminuya el valor de sus activos como consecuencia de que sus deudores fallen en el cumplimiento oportuno o cumplan imperfectamente los términos acordados en los contratos que instrumentan las operaciones activas de crédito.

Existen políticas para asegurar que las ventas de productos son efectuadas a clientes con historias de crédito apropiadas. La Compañía aplica una metodología de asignación de cupos, que contempla el análisis cualitativo y cuantitativo de los clientes que permite disminuir el riesgo de crédito.

Adicionalmente, la Compañía define como política para otorgar crédito que los clientes presenten documentación que certifique su adecuada constitución legal y condición financiera. Asimismo, como parte de los requisitos el cliente nacional debe firmar pagaré como garantía del crédito otorgado y para la cartera del exterior se contrata seguro para cubrir el riesgo de crédito.

### **Riesgo de liquidez**

El riesgo de liquidez se define como el riesgo de no poder cumplir de manera oportuna y eficiente los flujos de caja esperados e inesperados, vigentes y futuros, sin afectar el curso de las operaciones diarias o la condición financiera de la Compañía. Este riesgo se manifiesta en la insuficiencia de activos líquidos disponibles para ello y/o en la necesidad de asumir costos inusuales de fondeo.

La Administración de la Compañía mantiene una política de liquidez, acorde con el flujo de capital de trabajo, ejecutando los compromisos de pago a los proveedores de acuerdo con la política establecida. Esta gestión se apoya en la elaboración de flujos de caja y de presupuesto, los cuales son revisados periódicamente, permitiendo determinar la posición de tesorería necesaria para atender las necesidades de liquidez.

Administración del riesgo de capital. Los objetivos de la Compañía al administrar el capital son el salvaguardar la capacidad de continuar como empresa en marcha, generar retornos a sus accionistas, beneficios a otros grupos de interés y mantener una estructura de capital óptima para reducir el costo del capital.

Consistente con la industria, la Compañía hace seguimiento a su capital sobre la base del ratio de apalancamiento.

Este ratio se calcula dividiendo la deuda neta entre el capital total. La deuda neta corresponde al total del endeudamiento (incluyendo el endeudamiento corriente y no corriente). El capital total corresponde al patrimonio tal y como se muestra en el estado de situación financiera más la deuda neta.

La Compañía participa en un mercado altamente competido por las importaciones a bajo costo financiadas por elementos en gran medida diferentes a la propia "competitividad" de la competencia, tales como subsidios de materia prima, políticas laborales no aceptadas en países con regímenes laborales avanzados, entre otros, situación que la ha hecho vivir en el pasado reciente y en el presente, por situaciones financieras complejas que está trabajando en superar.

## Pérdida neta por acción

La pérdida neta por acción se calcula con base en el promedio anual ponderado de las acciones en circulación al 30 de junio fue:

Año	Valor en pesos	Promedio ponderado de las acciones
2017	(308.34)	70.000.000
2016	(165.49)	70.000.000

## Nota 3 – Propiedades, planta y equipo, neto y propiedades de inversión

### Propiedades, planta y equipo, neto

El saldo de propiedades, planta y equipo y depreciación comprendía:

	30 de junio de 2017	31 de diciembre de 2016
Terrenos	370,550	370,550
Construcciones y edificaciones	100,939	100,939
Construcciones en curso y maquinaria en tránsito	3,103	3,853
Vías de comunicación	3,573	3,573
Maquinaria	81,934	79,885
Equipos varios	64,643	64,642
Equipo de oficina	2,022	2,038
Equipo de cómputo y comunicaciones	15,051	15,055
Equipo de transporte	2,190	2,190
	<b>644,005</b>	<b>642,725</b>
Menos: Depreciación acumulada	60,301	58,046
Deterioro (*)	1,059	1,059
	<b>582,645</b>	<b>583,620</b>

(\*) En el año 2015, de acuerdo con el análisis de deterioro realizado y considerando la baja probabilidad de obtener beneficios económicos futuros se determinó deterioro en terrenos por \$1,014 y en vías de comunicación por \$45. Durante 2016 y lo que va corrido de 2017 no se registraron deterioros adicionales de acuerdo con al análisis realizado. En 2016 se realizó la baja de maquinaria y equipo y otros activos por un costo neto de \$2,442, registrado contra los resultados del período.

No se han capitalizado costos por préstamos.

El movimiento de las propiedades, planta y equipo se detalla a continuación:

	<b>Terrenos y construcciones</b>	<b>Construcción en curso y maquinaria en tránsito</b>	<b>Maquinaria y equipo</b>	<b>Otros activos</b>	<b>Total</b>
<b>Costo neto a 31 de diciembre de 2015</b>	<b>465,125</b>	<b>611</b>	<b>115,961</b>	<b>4,462</b>	<b>586,159</b>
Altas	-	5,018	1,279	15	<b>6,312</b>
Bajas	-	-	(2,367)	(75)	<b>(2,442)</b>
Traslados	1,094	(1,776)	103	-	<b>(579)</b>
Gasto depreciación	(2,012)	-	(3,501)	(317)	<b>(5,830)</b>
<b>Costo neto al 31 de diciembre de 2016</b>	<b>464,207</b>	<b>3,853</b>	<b>111,475</b>	<b>4,085</b>	<b>583,620</b>
Altas	-	1,332	2,082	-	<b>3,414</b>
Bajas	-	-	(32)	(20)	<b>(52)</b>
Traslados	-	(2,082)	-	-	<b>(2,082)</b>
Gasto depreciación	(997)	-	(1,114)	(144)	<b>(2,255)</b>
<b>Costo neto a 30 de junio de 2017</b>	<b>463,210</b>	<b>3,103</b>	<b>112,411</b>	<b>3,921</b>	<b>582,645</b>

### Propiedades de inversión

El valor razonable de las propiedades de inversión, comprendía:

	<b>30 de junio de 2017</b>	<b>31 de diciembre de 2016</b>
Terrenos	203,954	203,954
Construcciones y edificaciones	30,080	30,080
	<b>234,034</b>	<b>234,034</b>

El valor razonable de las propiedades de inversión se determinó a través de peritos independientes quienes aplicaron los métodos comparativo, residual y edificaciones y factor de comercialización para definir el avalúo de los lotes (terrenos); y el método de reposición para las construcciones y edificaciones. A continuación se describen los métodos usados:

- El método comparativo se adelantó mediante el examen de la oferta y la demanda de inmuebles similares, operaciones realizadas y avalúos en el sector y zonas similares, estudio de valores de tierras con predios equiparables previos ajustes de tiempo y conformación, potencial desarrollo y localización y consulta a la base de datos de la Lonja de Propiedad Raíz (entidad colombiana calificada).
- El método residual se aplicó para estimar el valor que estaría dispuesto a pagar un constructor que desarrollara en él un proyecto, a la luz de la normatividad existente y teniendo en cuenta la realidad del mercado.



- c) Para establecer el factor de comercialización se utilizó la tabla Herweet, estableciendo los coeficientes de oferta y demanda de acuerdo al criterio del comité de avalúos de la Lonja Propiedad Raíz, para este tipo de predios.
- d) El método de reposición consiste en que, a partir de la base del costo de reproducción se hace una construcción igual. Luego de determinar dicho costo, se aplicaron castigos o deméritos por acabados y obsolescencia de estos en el mercado.

El perito evaluador fue la Lonja Propiedad Raíz con registro nacional de evaluador 003 – 38822, establecimiento de comercio dedicado a ésta actividad desde 1953.

Los movimientos presentados en las propiedades de inversión corresponden a:

	<b>Valor razonable a 2016</b>	<b>Traslado a propiedades, planta y equipo 2017</b>	<b>Venta de propiedad de inversión 2017</b>	<b>Ingreso por ajuste al valor razonable</b>	<b>Valor razonable a 2017</b>
Terrenos	203,954	-	-	-	203,954
Construcciones y edificaciones	30,080	-	-	-	30,080
	<b>234,034</b>	<b>-</b>	<b>-</b>	<b>-</b>	<b>234,034</b>

El ingreso por arrendamiento generado por las propiedades de inversión en el primer semestre de 2017 fue de \$1,759 (2016: \$1,777). Para generar los ingresos mencionados, fue necesario realizar reparaciones, adecuaciones y mantenimiento a las instalaciones que en el primer semestre de 2017 por \$79 como gastos del período (a diciembre de 2016: \$1,086).

A continuación se detallan las principales pólizas de seguro contratadas:

<b><u>Bien asegurado</u></b>	<b><u>Ramo</u></b>	<b><u>Vencimiento</u></b>	<b><u>Valores asegurados</u></b>
Edificios, maquinaria y equipo, obras de arte e inventarios	Daños materiales combinado Multirriesgo	31/12/2017	USD100.000.000 límite único combinado para daños
Vehículos	Pérdida total o parcial	10/08/2017	Asegurado hasta su valor comercial, incluye responsabilidad civil de \$4,000

Coltejer como fideicomitente o beneficiario de los patrimonios autónomos de inmuebles constituidos para garantizar obligaciones financieras y de acuerdo con la NIIF 10 y NIIF 12, clasifica los bienes en propiedades, planta y equipo destinados para la operación y en propiedades de inversión los bienes para arrendar, el compromiso de recompra de derechos fiduciarios se presenta en obligaciones financieras, debido a que una parte significativa de los riesgos y beneficios inherentes a la propiedad siguen estando por cuenta de la Compañía.

El costo neto de los activos fijos y propiedades de inversión que la 30 de junio del 2017 garantizaban las obligaciones financieras fue de \$313,452 (a 31 de diciembre de 2016: \$371,551).

#### Nota 4 – Inversiones patrimoniales

Las inversiones patrimoniales al cierre del período, comprendían:

	Porcentaje de participación	30 de junio de 2017	31 de diciembre de 2016
Promotora Nacional de Zonas Francas S. A.	16.77%	600	600
Plaza Mayor Medellín S. A.	0.11%	267	267
		<u>867</u>	<u>867</u>

En estas inversiones la Compañía tiene el propósito de mantenerlas y no tienen vencimiento.

#### Nota 5 – Cuentas por cobrar comerciales y otras cuentas por cobrar, neto

El saldo de deudores comprendía:

	30 de junio de 2017	31 de diciembre de 2016
Clientes	39,380	49,639
Vinculados económicos (Nota 20)	46	47
Ingresos por cobrar	681	802
Cuentas por cobrar a trabajadores	238	308
Préstamos a particulares	38	40
Deudas de difícil cobro	2,005	2,000
Deudores varios (*)	4,476	3,912
	<u>46,864</u>	<u>56,748</u>
Menos: deterioro de las cuentas por cobrar	3,127	2,935
	<u>43,737</u>	<u>53,813</u>
<b>Parte no corriente</b>	<u>129</u>	<u>217</u>
<b>Parte corriente</b>	<u>43,608</u>	<u>53,596</u>

(\*) El saldo de deudores varios corresponde principalmente a saldos por cobrar por préstamos realizados a uniones temporales.

El vencimiento de la porción no corriente de las cuentas por cobrar para los próximos años es como se detalla a continuación:

<b>Año vencimiento</b>	<b>Valor</b>
2018	51
2019	34
2020 y siguientes	44
	<b>129</b>

La composición por edades del saldo de deudores fue la siguiente:

### A 30 de junio 2017

<b>Tipo de deudor</b>	<b>No vencidas</b>	<b>Vencidas de 1 a 180 días</b>	<b>Vencidas de 181 a 360 días</b>	<b>Vencidas a más 361 días</b>	<b>Total</b>
Clientes	33,982	4,459	-	939	39,380
Vinculados económicos	-	-	-	46	46
Ingresos por cobrar	496	82	-	103	681
Cuentas por cobrar a trabajadores	238	-	-	-	238
Préstamos a particulares	11	4	-	23	38
Deudas de difícil cobro	-	-	-	2,005	2,005
Otros deudores	4,425	40	-	11	4,476
Deterioro	-	-	-	(3,127)	(3,127)
	<b>39,152</b>	<b>4,585</b>	<b>-</b>	<b>-</b>	<b>43,737</b>

### A 31 de diciembre de 2016

<b>Tipo de deudor</b>	<b>No vencidas</b>	<b>Vencidas de 1 a 180 días</b>	<b>Vencidas de 181 a 360 días</b>	<b>Vencidas a más 361 días</b>	<b>Total</b>
Clientes	46,884	2,215	143	397	49,639
Vinculados económicos	47	-	-	-	47
Ingresos por cobrar	2	322	63	415	802
Cuentas por cobrar a trabajadores	308	-	-	-	308
Préstamos a particulares	18	-	-	22	40
Deudas de difícil cobro	-	-	-	2,000	2,000
Otros deudores	3,716	95	-	101	3,912
Deterioro	-	-	-	(2,935)	(2,935)
	<b>50,975</b>	<b>2,632</b>	<b>206</b>	<b>-</b>	<b>53,813</b>

El movimiento del deterioro de cuentas por cobrar comprendía:

	<b>30 de junio de 2017</b>	<b>31 de diciembre de 2016</b>
Saldo inicial	2,935	3,663
Provisión	729	2,431
Recuperación	(546)	(2,888)
Diferencia en cambio	9	(271)
	<b>3,127</b>	<b>2,935</b>

Como respaldo y garantía sobre las cuentas por cobrar se cuenta con pagarés firmados por los clientes y para la cartera del exterior se tiene contratado seguro de crédito de exportación con vencimiento el 30 de noviembre de 2017 que cubre hasta 40 veces la prima devengada.

## Nota 6 – Inventarios, neto

El saldo de inventarios comprendía:

	<b>30 de junio de 2017</b>	<b>31 de diciembre de 2016</b>
Materias primas	3,028	2,606
Productos en proceso	15,626	12,622
Productos terminados	18,544	27,939
Materiales, repuestos y accesorios	103	85
Inventarios en tránsito	645	1,691
	<b>37,946</b>	<b>44,943</b>
Menos: ajuste a valor neto de realización	3,143	3,194
	<b>34,803</b>	<b>41,749</b>

El movimiento del ajuste a valor neto de realización comprendía:

	<b>30 de junio de 2017</b>	<b>31 de diciembre de 2016</b>
Saldo inicial	3,194	3,504
Recuperación de ajuste valor neto de realización(*)	(51)	(310)
Saldo final	<b>3,143</b>	<b>3,194</b>

(\*) Se origina por el incremento en los precios de venta al cual se comercializan los inventarios.

El valor de los inventarios reconocido como costo de la mercancía vendida en los resultados para los periodos presentados así como el valor del ajuste a Valor Neto de Realización (VNR) ascienden a:

	<b>30 de junio de 2017</b>	<b>2016</b>
Costo de ventas sin recuperación de VNR	73,248	111,179
Recuperación de ajuste valor neto de realización (*)	(51)	(479)
<b>Total costo de ventas</b>	<b>73,197</b>	<b>110,700</b>

Al 30 de junio de 2017 se tienen inventarios en garantía por valor de \$27,324 (31 de diciembre 2016: \$25,150) para respaldar obligaciones con entidades financieras.

## Nota 7 – Instrumentos financieros

Los instrumentos financieros, clasificados por naturaleza y categoría, estaban conformados de la siguiente manera:

	<b>30 de junio de 2017</b>	<b>31 de diciembre de 2016</b>
<b><u>Instrumentos financieros activos</u></b>		
<b>Activos financieros corrientes</b>		
a) Activos financieros a valor razonable con cambios en resultados		
Efectivo y equivalentes de efectivo	8,973	6,943
Inversiones negociables	8,158	920
Anticipo y saldo a favor de impuestos (Nota 11)	6,969	9,800
	<b>24,100</b>	<b>17,663</b>
b) Activos financieros a costo amortizado		
Cuentas por cobrar comerciales (Nota 5)	43,562	53,549
Cuentas por cobrar comerciales a partes relacionadas (Nota 5 y 20)	46	47
<b>Total activos financieros corrientes</b>	<b>67,708</b>	<b>71,259</b>
<b>Activos financieros no corrientes</b>		
a) Activos financieros a valor razonable con cambios en resultados		
Instrumentos de patrimonio (Nota 4)	867	867
b) Activos financieros a costo amortizado		
Cuentas comerciales por cobrar (Nota 5)	129	217
<b>Total activos financieros no corrientes</b>	<b>996</b>	<b>1,084</b>
<b>Total activos financieros</b>	<b>68,704</b>	<b>72,343</b>

	30 de junio de 2017	31 de diciembre de 2016
<b><u>Instrumentos financieros pasivos</u></b>		
<b>Pasivos financieros corrientes a costo amortizado</b>		
Obligaciones financieras (Nota 8)	101,363	36,501
Cuentas por pagar comerciales (Nota 9)	100,087	111,706
<b>Total pasivos financieros corrientes</b>	<b>201,450</b>	<b>148,207</b>
<b>Pasivos financieros no corrientes a costo amortizado</b>		
Obligaciones financieras (Nota 8)	29,552	70,784
Cuentas por pagar comerciales (Nota 9)	3,139	5,351
<b>Total pasivos financieros no corrientes</b>	<b>32,691</b>	<b>76,135</b>
<b>Total pasivos financieros</b>	<b>234,141</b>	<b>224,342</b>

#### Jerarquía del valor razonable

Los instrumentos financieros reconocidos a valor razonable en el estado de situación financiera, se clasifican jerárquicamente según los criterios expuestos en nota 2. La siguiente tabla presenta los activos y pasivos financieros que son medidos a valor razonable:

	30 de junio de 2017	31 de diciembre de 2016
<b><u>Activos financieros</u></b>		
<b>Nivel I</b>		
Efectivo y equivalentes de efectivo	8,973	6,943
Inversiones negociables	8,158	920
Anticipos y saldo a favor de impuestos (Nota 11)	6,969	9,800
	24,100	17,663
<b>Nivel II</b>		
Inversiones patrimoniales (Nota 4)	867	867
<b>Total activos financieros a valor razonable</b>	<b>24,967</b>	<b>18,530</b>

## Nota 8 – Obligaciones financieras

El saldo de las obligaciones financieras comprendía:

### A 30 de junio de 2017

Entidad	Tasa	Capital	Intereses	Vencimiento final
Grupo Bolívar (Distribuidora Tropical Bolívar S. A. - Convenio Empresarial S. A. S.- Provecol Antioquia S. A. - Distribuidora Tropical de Sucre S. A.)	16.8% EA	20,312		2018
Alianza Fiduciaria S. A. (Titularización de cartera)	IPC+ 4.75% EA	22,000	469	2017
Financiera Dann Regional Compañía de Financiamiento S. A.	DTF + 10% EA	1,578	24	2016
Fondo Escalonado por Compartimientos BTG Pactual Crédito	12.9% EA	6,658	208	2016
Bursátiles Ganaderos de Colombia S. A.	15.73% EA	8,770	156	2016
Banco Colpatria Red Multibanca (Terrenos - Reestructuración - Turbina)	11.91% EA	16,378	-	2020
Obligación de Ley 550 moneda nacional	50% DTF EA	518	3	2018
Obligación de Ley 550 moneda extranjera		3,818	-	2018
Otros sin intereses		2,861		2017
Obligaciones con partes relacionadas - Grupo MCM Colombia	16.5% EA	46,950	212	2018
<b>Total</b>		<b>129,843</b>	<b>1,072</b>	
<b>Menos: porción corriente</b>		<b>100,291</b>	<b>1,072</b>	
<b>Porción no corriente</b>		<b>29,552</b>	<b>-</b>	

### A 31 de diciembre de 2016

Entidad	Tasa	Capital	Intereses	Vencimiento final
Grupo Bolívar (Distribuidora Tropical Bolívar S. A. - Convenio Empresarial S.A.S.- Provecol Antioquia S. A.- Distribuidora Tropical de Sucre S. A.)	16.8% EA	20,312	-	2018
Alianza Fiduciaria S. A. (Titularización de cartera)	IPC+ 4.75% EA	22,000	584	2017
Financiera Dann Regional Compañía de Financiamiento S. A.	DTF + 10% EA	2,337	31	2016
Fondo Escalonado por Compartimientos BTG Pactual Crédito	12.9% EA	6,481	240	2016
Bursátiles Ganaderos de Colombia S. A.	14.45% EA	6,215	141	2016
Banco Colpatria Red Multibanca S. A. (Terrenos - Reestructuración - Turbina)	12.36% EA	19,926	-	2020
Organización Ardila Lülle (OAL - Opción terrenos)	DTF+2% EA	24,290	35	2019
Obligación de Ley 550 moneda nacional	50% DTF EA	709	4	2018
Obligación de Ley 550 moneda extranjera		3,980	-	2018
		<b>106,250</b>	<b>1,035</b>	
<b>Menos: porción corriente</b>		<b>35,466</b>	<b>1,035</b>	
<b>Porción no corriente</b>		<b>70,784</b>	<b>-</b>	

El vencimiento para los próximos años de las obligaciones financieras no corrientes se detalla a continuación:

<b>Vencimiento</b>	<b>Valor</b>
2018	13,174
2020	16,378
	<u><b>29,552</b></u>

Referente a las tasas de interés para las acreencias en Ley 550; las obligaciones en moneda nacional con entidades financieras, proveedores y acreedores internos, se causan al 50% del DTF. Para las obligaciones en moneda extranjera a partir del 17 de marzo de 2000, no se causa ni se paga intereses, sólo se reconoce la diferencia en cambio.

Coltejer como Fideicomitente o Beneficiario de los patrimonios autónomos de inmuebles constituidos para garantizar obligaciones financieras y de acuerdo con la NIIF 10 y NIIF 12, clasifica los bienes en propiedades, planta y equipo destinados para la operación y en propiedades de inversión los bienes para arrendar, el compromiso de recompra de derechos fiduciarios se presenta en obligaciones financieras, debido a que una parte significativa de los riesgos y beneficios inherentes a la propiedad son retenidos por la Compañía.

Cada pago de la opción de compra se distribuye entre el pasivo y los costos financieros. La carga financiera se presenta como deudas (obligaciones financieras) en corrientes o no corrientes según si el vencimiento de los pagos de las opciones es inferior o no a un período de 12 meses. Los gastos financieros se cargan a los resultados durante el período del contrato, de forma que se obtenga una tasa periódica constante de interés sobre el saldo restante del pasivo para cada período.

Se constituyó un patrimonio con Fiduciaria Bogotá S. A. el 29 de diciembre de 2009 para que administre bienes inmuebles del complejo industrial en Itagüí y Rionegro, lo cual implicó dación en pago de los derechos a OAL con compromiso de recompra en un plazo de 6 años con un año de gracia; sin embargo, en el mes de agosto de 2013 se refinanció la deuda con un año de gracia y abonos de capital en 58 meses a partir de agosto de 2014, la fecha de recuperación era mayo de 2019; sin embargo, Coltejer canceló esta deuda anticipadamente en el mes de junio de 2017 haciendo uso de la opción de compra y se encuentra en trámite la transferencia del dominio de los bienes.

Se constituyó un patrimonio con Fiduciaria Colpatria S. A. el 10 de junio de 2010 para que administre bienes inmuebles del complejo industrial en Itagüí, lo cual implicó dación en pago de los derechos al Banco Colpatria S. A.; sin embargo, en marzo de 2015 se refinanció la deuda para pagar en 60 meses a partir de marzo de 2015 con una fecha de recuperación febrero de 2020. Como parte de este contrato Coltejer se obliga a mantener un porcentaje máximo o total de endeudamiento financiero que no supere al valor de 8 veces el EBITDA para los 3 primeros trimestres de 2015, 5 veces el EBITDA para el cierre del año 2015 y 4 veces el EBITDA para el año 2016 en adelante hasta el pago total de la obligación. Este indicador será medido en forma trimestral sobre la base del EBITDA generado en los últimos 12 meses.



Durante 2014 se entregaron derechos en garantía por valor de \$6,874 a Distribuidora Tropical de Bolívar S. A. y por \$5,625 a Convenio Empresarial S. A. S. Originalmente, la obligación financiera sería pagada en 2016, en noviembre de 2015 se refinanció la deuda ampliando el plazo hasta febrero de 2018.

Se suscribió en noviembre de 2008 un contrato de leasing financiero con Financiera Dann Regional Compañía de Financiamiento S. A. de un bien inmueble en el complejo industrial de Itagüí, a una tasa de interés del DTF + 8.88% EA, fecha de terminación del contrato original noviembre 2015; sin embargo, en ese mismo mes se refinanció el saldo a 8 meses a una tasa de interés del DTF + 11.88% EA. Se cancela en el mes de marzo de 2016 la obligación y se toma una nueva por valor de \$3,414 millones a un plazo de 24 meses con una tasa del DTF + 10 EA.

A partir del 5 de junio de 2017, se constituyeron 4 pagarés con Grupo MCM Colombia S. A. S., empresa del Grupo Kaltex, por un monto total de \$46,950, con un vencimiento de un año, plazo en el cual Coltejer reconocerá y pagará intereses a la tasa del 16.5% efectivo anual, la cual podrá ser ajustada en cualquier momento, de mutuo acuerdo entre las partes; los intereses se liquidarán y pagarán de manera trimestral.

Se constituyó un patrimonio con Alianza Fiduciaria S. A. el 9 de febrero de 2012, contrato de Fiducia Mercantil Irrevocable de Administración dentro de la emisión de títulos del proceso de titularización de la cartera de créditos comerciales de Coltejer. El activo subyacente es la totalidad de la cartera de los créditos comerciales de Coltejer que se encuentran documentados en facturas pendientes de pago que Coltejer ha librado y entregado o remitido a sus clientes y que han sido aceptadas y endosadas. Al momento de la emisión los créditos ascendían a \$44,378. Al 30 de junio de 2017 ascendía a \$29,281, (31 de diciembre de 2016 ascendía a \$30,078).

Los montos y partes que participan son las siguientes:

<u>Títulos</u>	<u>Valores en millones de pesos</u>
Monto autorizado	\$35,000
Número de títulos	3,500
Valor nominal	\$10
Inversión mínima	\$10
Clase de títulos	Títulos de contenido crediticio
Plazo	60 meses a partir de la fecha de emisión
Calificación de riesgo	AAA
Sociedad calificador de valores	BRC Investor Services S. A.
Agente de manejo de la titularización	Alianza Fiduciaria S. A.
Agente administrador de la emisión	Deceval S. A.
Títulos de contenido	Crediticio
Ley de circulación	Títulos emitidos a la orden
Tasa máxima de rentabilidad ofrecida	IPC + 4.75%
Forma de pago de la rentabilidad	Trimestre vencido (TV)
Fecha de colocación del primer tramo	10 de octubre de 2012
Fecha de vencimiento del primer tramo	9 de octubre de 2017
Valor recibido primer tramo	\$22,000
Número de títulos emitidos primer tramo	2,200

Los recursos recaudados mediante la titularización de cartera fueron destinados a capital de trabajo y a la cancelación de obligaciones financieras. Alianza Fiduciaria S. A. al 30 de junio de 2017 generó un gasto por \$529 (A 31 de diciembre de 2016: \$1,901).

## Nota 9 – Cuentas por pagar comerciales y otras cuentas por pagar

El saldo de cuentas por pagar comerciales y otras cuentas por pagar, comprendía:

	<b>30 de junio de 2017</b>	<b>31 de diciembre de 2016</b>
Proveedores nacionales	52,065	65,055
Proveedores exterior	4,500	4,618
Vinculados económicos (Nota 20)	31,211	31,885
Cuentas por pagar de costos y gastos	6,965	5,242
Cuentas por pagar oficiales	7,684	9,545
Otros acreedores	801	712
	<b>103,226</b>	<b>117,057</b>
<b>Menos: porción corriente</b>	<b>100,087</b>	<b>111,706</b>
<b>    Porción no corriente</b>	<b>3,139</b>	<b>5,351</b>
<b>    Cuentas por pagar comerciales con partes     relacionadas no corrientes (Nota 20)</b>	<b>2,137</b>	<b>2,137</b>
	<b>1,002</b>	<b>3,214</b>

## Nota 10 – Beneficios a empleados

El saldo de beneficios a empleados, comprendía:

	<b>30 de junio de 2017</b>	<b>31 de diciembre de 2016</b>
<b>Beneficios a corto plazo</b>		
Cesantías consolidadas	906	1,732
Intereses sobre las cesantías	51	202
Vacaciones consolidadas	693	828
Prestaciones extralegales	670	199
Salarios por pagar	1,683	15
	<b>4,003</b>	<b>2,976</b>
<b>Beneficios post- empleo</b>		
Prima de jubilación	800	800
Pensiones de jubilación (10.1)	10,505	10,933
	<b>11,305</b>	<b>11,733</b>
<b>Beneficios por terminación (10.2)</b>	<b>4,275</b>	<b>4,913</b>
	<b>19,583</b>	<b>19,622</b>
<b>Menos: porción corriente</b>	<b>5,297</b>	<b>4,426</b>
<b>    Porción no corriente</b>	<b>14,286</b>	<b>15,196</b>

## 10.1 Beneficios post - empleo

### a) Plan de aportación definido

Conforme a la legislación colombiana, mensualmente se aporta al fondo de pensiones elegido por el empleado. El gasto generado por aportes a fondos de pensiones durante el primer semestre del año 2017 fue de 1,394 (al 30 de junio 2016: \$1,574).

### b) Plan de beneficios definido

#### 10.1 Pensiones de jubilación

Corresponde a las pensiones directamente a cargo de la Compañía por normalización del pasivo pensional de Industrial Hullera (compañía liquidada) según oficio del Ministerio de trabajo 53782 del 9 de octubre de 2012. Los ajustes anuales del pasivo a cargo de la Compañía se hacen con base en estudios actuariales, sin inversión específica de fondos.

De acuerdo con la NIC 19, el tipo de interés a utilizar para descontar las prestaciones post-empleo a pagar a los trabajadores debe determinarse utilizando como referencia los rendimientos del mercado, en la fecha de corte de los estados financieros, correspondiente a las emisiones de bonos u obligaciones empresariales de alta calidad. En los países donde no exista un mercado amplio para tales títulos, deberá utilizarse el rendimiento correspondiente a los bonos emitidos por las administraciones públicas, en la fecha de corte.

A continuación se presentan las hipótesis financieras y demográficas consideradas en la estimación de los beneficios post-empleo:

### A 31 de diciembre de 2016

#### 1. Hipótesis financieras

Tasa de interés real técnico	4.80%. Según el numeral 2. del artículo 1º del Decreto 2783 de diciembre 20 de 2001.
Tasa de reajuste pensional y salarial	4.93%. Esta tasa corresponde al promedio ponderado de inflación de los años 2013, 2014 y 2015 con los siguientes pesos: 3 puntos para el año 2015, 2 puntos para el año 2014 y 1 punto para el año 2013, de acuerdo con el numeral 1. del Artículo 1o del Decreto 2783 de diciembre 20 de 2001.

#### 2. Hipótesis demográficas

Tabla de mortalidad personal no inválido	Tablas de mortalidad de rentistas hombres y mujeres experiencia 2005-2008, aprobadas por la Superintendencia Financiera de Colombia según Resolución 1555 de julio 30 de 2010.
Tabla de mortalidad personal inválido	Tablas de invalidez aprobadas por la Superintendencia Financiera de Colombia.
Rotación de empleados	No aplica
Número de personas incluidas en el cálculo	84 personas

Los movimientos del valor actual de las obligaciones por pensiones de jubilación se presentan a continuación:

<b>Valor actual del beneficio a diciembre de 2015</b>	<b>10,727</b>
Costo por servicios	816
Beneficios pagados	(934)
Pérdidas actuariales no reconocidas (*)	324
<b>Valor actual del beneficio a diciembre de 2016</b>	<b>10,933</b>
Beneficios pagados	(428)
<b>Valor actual del beneficio a junio de 2017</b>	<b>10,505</b>

(\*) Las (ganancias) pérdidas actuariales surgen principalmente de la variación en las hipótesis financieras, cada vez que se actualiza el cálculo actuarial anualmente.

## 10.2 Beneficios por terminación

Corresponde a acuerdo firmado en el año 2008, por única vez, con algunos empleados que decidieron acogerse al beneficio de terminación voluntaria del contrato laboral. El acuerdo contempla beneficios por terminación equivalentes a 14 salarios al año y los aportes de ley por salud y pensión hasta el momento en que cumpla con los requisitos de ley para acceder a la jubilación.

Los movimientos presentados en los beneficios por terminación se presentan a continuación:

	<b>30 de junio de 2017</b>	<b>31 de diciembre de 2016</b>
Saldo inicial	4,913	5,901
Actualización del valor	72	615
Pagos realizados	(710)	(1,603)
<b>Saldo final</b>	<b>4,275</b>	<b>4,913</b>

## Nota 11 – Impuestos corrientes y diferidos

### Impuestos corrientes

El saldo de pasivos por impuestos corrientes comprendía:

	<b>30 de junio de 2017</b>	<b>31 de diciembre de 2016</b>
Impuesto sobre las ventas por pagar	18,439	23,896
Impuesto de industria y comercio	2,280	1,548
Impuesto predial	2,901	1,552
Impuesto a la riqueza, al patrimonio y otros	2,094	2,311
	<b>25,714</b>	<b>29,307</b>
<b>Menos: porción corriente</b>	<b>15,928</b>	<b>13,984</b>
<b>Porción no corriente (*)</b>	<b>9,786</b>	<b>15,323</b>

(\*) Corresponden al impuesto sobre las ventas e impuesto a la riqueza que fueron incluidos en la facilidad de pago otorgada por la DIAN a Coltejer el 10 de junio de 2016 finalmente formalizado mediante la Resolución 808-1220. El plazo de pago es de 60 meses a la tasa de mora para obligaciones fiscales y una cuota mensual de \$780.

### Impuesto sobre la renta y complementario de ganancia ocasional, impuesto sobre la renta para la equidad CREE y otros impuestos

A través del artículo 20 de la Ley 1607 de diciembre 26 del 2012, el impuesto para la equidad CREE entró en vigencia desde enero 1 de 2013 y, mediante el artículo 21 de la Ley 1739 de 2014, se creó la sobretasa al CREE por los períodos gravables 2015, 2016, 2017 y 2018. No obstante, el artículo 376 de la Ley 1819 de diciembre 29 de 2016 deroga las disposiciones legales relacionadas con el impuesto CREE, sobretasa al CREE y los anticipos a ésta, a partir del año gravable 2017.

El impuesto sobre la renta y complementario, comprendía:

	<b>30 de junio de 2017</b>	<b>31 de diciembre de 2016</b>
Impuesto sobre la renta	701	1,056
Impuesto de renta para la equidad CREE	-	587
	<b>701</b>	<b>1,643</b>
Menos: anticipo de impuestos asociados a renta	7,483	11,277
<b>Saldo a favor (activos por impuestos corrientes)</b>	<b>6,782</b>	<b>9,634</b>
Menos anticipos de otros impuestos	187	166
	<b>6,969</b>	<b>9,800</b>

De acuerdo con disposiciones fiscales, la Compañía Matriz determinó la provisión para el impuesto sobre la renta y del CREE de los años 2016 y 2015 con base en la renta presuntiva, debido a que durante el año, ésta fue superior a la renta líquida determinada por el sistema ordinario, luego de la compensación de pérdidas fiscales. El cálculo de la renta presuntiva de la Matriz, se presenta a continuación:

	<b>30 de junio de 2017</b>	<b>31 de diciembre de 2016</b>
Patrimonio líquido del año anterior (Matriz)	101,834	140,097
Valores a excluir (acciones y bonos)	(747)	(744)
Patrimonio base para la renta presuntiva	<u>101,087</u>	<u>139,353</u>
Tarifa renta presuntiva (*)	3.5%	3%
Renta presuntiva por el período (Matriz)	<u><b>3,538</b></u>	<u><b>4,181</b></u>

(\*) El artículo 95 de la Ley 1819 de 2016, que aprobó la reforma tributaria estructural, modificó el artículo 188 del ET, el cual regula la base y el porcentaje de la renta presuntiva. En este sentido, a partir del año gravable 2017 se presume que la renta líquida del contribuyente del impuesto sobre la renta no es inferior al 3,5% del patrimonio líquido en el último día del ejercicio gravable inmediatamente anterior.

#### **Determinación del gasto de impuesto sobre la renta:**

	<b>30 de junio de 2017</b>	<b>31 de diciembre de 2016</b>
Renta líquida gravable (Matriz)	3,538	4,181
Tasa impositiva	34%	25%
Impuesto sobre la renta año completo (Matriz)	<u><b>1,203</b></u>	<u><b>1,045</b></u>
Gasto por impuesto proporcional a junio 30, 2017	601	-
Impuesto sobre la renta (Subordinada)	<u>18</u>	<u>11</u>
	<u><b>619</b></u>	<u><b>1,056</b></u>

	<b>30 de junio de 2017</b>	<b>31 de diciembre de 2016</b>
<b>Sobretasa para impuesto sobre la renta (*)</b>		
Renta líquida gravable	3,538	4,181
Menos: base mínima no gravable	800	-
	<u><b>2,738</b></u>	<u><b>4,181</b></u>
Tarifa sobretasa año	6%	0%
<b>Sobretasa año de la Matriz</b>	<u><b>164</b></u>	<u><b>-</b></u>
Sobretasa por impuesto sobre la renta a junio 30, 2017	<u><b>82</b></u>	<u><b>-</b></u>
<b>Impuesto sobre la renta</b>	<u><b>701</b></u>	<u><b>1,056</b></u>

- (\*) La reforma tributaria estructural contenida en la Ley 1819 de 2016 realiza una modificación al artículo 240 del ET - el cual se refiere a la tarifa general de impuesto de renta para las personas jurídicas -, adiciona un párrafo transitorio 2 para crear la sobretasa al impuesto de renta y complementario durante 2017 y 2018. Así, la tarifa de la sobretasa será del 0% para los contribuyentes que obtengan una base gravable entre \$0 y menor a \$800. En cambio, si dicha base es igual o superior a \$800 la tarifa será del 6% por el año gravable 2017 y se reducirá al 4% para 2018.

Los impuestos diferidos que se esperan revertir a partir del 2017 se han calculado usando las tarifas de impuestos aplicables en Colombia para cada período (40% para 2017, 37% para 2018 y 33% del 2019 en adelante).

Las declaraciones de impuesto sobre la renta de los años 2009 a 2016, están sujetas a aceptación y revisión por parte de las autoridades tributarias. La Administración de la Compañía y sus asesores legales consideran que las sumas contabilizadas como pasivo por impuestos por pagar son suficientes para atender cualquier reclamación que se pudiera establecer con respecto a tales años.

La composición del gasto de impuestos fue como se presenta a continuación:

	<b>30 de junio de 2017</b>	<b>30 de junio de 2016</b>
Provisión impuesto de renta corriente	701	522
Provisión impuesto sobre la renta para la equidad CREE	-	290
Impuesto diferido neto	869	398
	<b>1,570</b>	<b>1,210</b>

#### Tasa efectiva de impuestos

La tasa efectiva de impuestos es la siguiente:

	<b>30 de junio de 2017</b>	<b>30 de junio de 2016</b>
Impuesto sobre la renta - corriente	701	522
Impuesto sobre la renta para la equidad "CREE" - corriente	-	290
Impuesto diferido, neto	869	398
Total impuesto corriente	1,570	1,210
Pérdida antes de impuestos contable	(20,030)	(10,374)
<b>Tasa efectiva de impuestos</b>	<b>7.84%</b>	<b>11.66%</b>

## Activos y pasivos por impuestos diferidos

	30 de junio de 2017	31 de diciembre de 2016
Activo por impuesto diferido	3,331	3,331
Pasivo por impuesto diferido	(92,668)	(91,799)
<b>Pasivo por Impuesto diferido, neto</b>	<b>(89,337)</b>	<b>(88,468)</b>

El movimiento neto de los impuestos diferidos durante el período fue el siguiente:

	30 de junio de 2017	31 de diciembre de 2016
Saldos al 1 de enero	(88,468)	(88,288)
Cargo (crédito) al estado de resultados, neto	(869)	(180)
<b>Saldo al final del período</b>	<b>(89,337)</b>	<b>(88,468)</b>

Los movimientos de los impuestos diferidos activos y pasivos durante el período, sin tener en cuenta la compensación de saldos referidos a la misma autoridad fiscal, han sido los siguientes:

	Deudores	Inventarios	Obligaciones financieras	Cuentas por pagar y provisiones	Impuestos	Otros	Total
<b>Impuestos diferidos activos</b>							
Saldo al 31 de diciembre de 2015	523	1,192	120	542	1,350	193	3,920
Cargo (crédito) al estado de resultados	(189)	(138)	(71)	156	(490)	143	(589)
<b>Saldo al 31 de diciembre de 2016</b>	<b>334</b>	<b>1,054</b>	<b>49</b>	<b>698</b>	<b>860</b>	<b>336</b>	<b>3,331</b>
Cargo (crédito) al estado de resultados	-	-	-	-	-	-	-
<b>Saldo al 30 de junio de 2017</b>	<b>334</b>	<b>1,054</b>	<b>49</b>	<b>698</b>	<b>860</b>	<b>336</b>	<b>3,331</b>

	Deudores	Propiedades, planta y equipos	Obligaciones financieras	Otros	Total
<b>Impuestos diferidos pasivos</b>					
Saldo al 31 de diciembre de 2015	(50)	(91,969)	(69)	(120)	(92,208)
Cargo (crédito) al estado de resultados	50	194	45	120	409
<b>Saldo al 31 de diciembre de 2016</b>	<b>-</b>	<b>(91,775)</b>	<b>(24)</b>	<b>-</b>	<b>(91,799)</b>
Cargo (crédito) al estado de resultados	-	(869)	-	-	(869)
<b>Saldo al 30 de junio de 2017</b>	<b>-</b>	<b>(92,644)</b>	<b>(24)</b>	<b>-</b>	<b>(92,668)</b>



Los activos por impuestos diferidos activos pendientes de compensación se reconocen en la medida en que es probable la realización del correspondiente beneficio fiscal a través de beneficios fiscales futuros. La Compañía ha reconocido todos los activos y pasivos por impuestos diferidos.

## Nota 12 – Activos y pasivos contingentes

### Pasivos contingentes

#### a) Provisión por procesos legales

La provisión por procesos se reconoce para atender las pérdidas probables estimadas en litigios laborales en contra de la Compañía y se calcula sobre la base de la mejor estimación del desembolso requerido para cancelar la obligación a la fecha de preparación de los estados financieros, la cual es descontada a su valor presente cuando el efecto es material. A continuación se detalla la provisión realizada por procesos legales:

	<b>30 de junio de 2017</b>	<b>31 de diciembre de 2016</b>
Litigio laboral	696	746

El movimiento de la provisión realizada fue el siguiente:

	<b>2017</b>	<b>2016</b>
Saldo inicial de la provisión	746	269
Gasto por mayor provisión	(50)	477
<b>Saldo final</b>	<b>696</b>	<b>746</b>

## Nota 13 – Capital emitido

El capital emitido al 31 de diciembre comprendía:

	<b>30 de junio de 2017</b>	<b>31 de diciembre de 2016</b>
Capital autorizado - 70.000.000 acciones con un valor nominal de \$10,000 *	700,000	700,000
Suscrito y pagado - 70.000.000 acciones	700,000	700,000

\* Expresado en pesos colombianos.

## Nota 14 - Reservas

Las reservas comprendían:

	<b>30 de junio de 2017</b>	<b>31 de diciembre de 2016</b>
Por depreciación flexible	6,053	6,053
Para futuros ensanches no gravable	4,652	4,652
Para futuros ensanches gravable	932	932
Para capital de trabajo	7,940	7,940
Otras reservas	230	230
	<b>19,807</b>	<b>19,807</b>

### Reserva legal

La Compañía está obligada por ley a apropiarse el 10% de sus ganancias netas anuales para reserva legal hasta que el saldo de esta reserva sea equivalente por lo menos al 50% del capital suscrito.

La misma no se puede distribuir antes de la liquidación de la Compañía, pero se debe utilizar para absorber pérdidas.

### Reserva para depreciación flexible

Esta reserva se constituyó en años anteriores para obtener deducciones tributarias por depreciación en exceso de depreciaciones contabilizadas. Según disposiciones legales, en la medida en que las depreciaciones posteriormente contabilizadas excedan las solicitadas anualmente, para efectos tributarios se puede extinguir esta reserva mediante traslado a utilidades distribuibles para valores iguales al 70% de dichos excedentes.

## Nota 15 – Ingreso por actividades ordinarias

Los ingresos por actividades ordinarias del período, comprendían:

	<b>Acumulado a junio</b>		<b>Segundo trimestre</b>	
	<b><u>2017</u></b>	<b><u>2016</u></b>	<b><u>2017</u></b>	<b><u>2016</u></b>
Ventas nacionales	70,456	125,253	30,469	56,647
Ventas de exportación	3,532	4,909	1,983	1,275
Devoluciones, rebajas y descuentos	(1,146)	(7,323)	(647)	(1,589)
	<b>72,842</b>	<b>122,839</b>	<b>31,805</b>	<b>56,333</b>

Los principales clientes externos cuyas ventas representan el 10% o más del total de ingresos percibidos a 30 de junio son:

	<b>% en 2017</b>	<b><u>2017</u></b>	<b><u>2016</u></b>
C. I. Jeans S. A.	10.22%	7,447	7,311
John Uribe e Hijos S. A.	9.34%	6,803	12,263
Otros clientes		58,592	103,265
		<b><u>72,842</u></b>	<b><u>122,839</u></b>

## Nota 16 – Gastos de administración y venta

Los gastos operacionales de administración y venta del período, comprendían:

	<b>Acumulado a junio</b>		<b>Segundo trimestre</b>	
	<b><u>2017</u></b>	<b><u>2016</u></b>	<b><u>2017</u></b>	<b><u>2016</u></b>
<b>Gastos de administración</b>				
Honorarios	426	601	286	201
Impuestos	555	442	276	226
Arrendamiento y comisiones	47	21	24	11
Contribuciones	49	84	42	66
Seguros	46	77	13	35
Servicios	165	163	93	77
Papelería, gastos de viaje y publicidad	43	54	19	22
Gastos legales	29	29	19	8
Sostenimiento	60	71	24	43
Depreciaciones	109	140	52	70
Otros	104	110	69	76
	<b><u>1,633</u></b>	<b><u>1,792</u></b>	<b><u>917</u></b>	<b><u>835</u></b>
<b>Gastos de ventas</b>				
Honorarios	44	28	2	3
Impuestos	698	672	389	346
Arrendamiento	73	70	42	35
Seguros	110	139	86	93
Servicios	321	795	157	324
Legales	11	46	5	30
Adecuación y sostenimiento	95	106	39	54
Depreciaciones	10	44	5	22
Gastos de viaje	95	128	41	61
Diversos	218	281	90	126
Comisiones	86	279	19	191
Provisiones	395	187	363	(163)
	<b><u>2,156</u></b>	<b><u>2,775</u></b>	<b><u>1,238</u></b>	<b><u>1,122</u></b>
Total gastos de administración y ventas	<b><u>3,789</u></b>	<b><u>4,567</u></b>	<b><u>2,155</u></b>	<b><u>1,957</u></b>

## Nota 17 – Gastos por beneficios a empleados

Los gastos por beneficios a empleados del período, comprendían:

	<b>Acumulado a junio</b>		<b>Segundo trimestre</b>	
	<b><u>2017</u></b>	<b><u>2016</u></b>	<b><u>2017</u></b>	<b><u>2016</u></b>
Sueldos y salarios	2,089	2,270	1,056	1,148
Aportes a la seguridad social	432	494	218	237
Otros beneficios (*)	691	800	351	399
	<b><u>3,212</u></b>	<b><u>3,564</u></b>	<b><u>1,625</u></b>	<b><u>1,784</u></b>

(\*) Comprenden principalmente prestaciones sociales como cesantías, prima de servicios vacaciones, dotación y suministro a trabajadores e indemnizaciones.

## Nota 18 – Otros ingresos y gastos

Los otros ingresos y gastos del período, comprendían:

	<b>Acumulado a Junio</b>		<b>Segundo trimestre</b>	
	<b><u>2017</u></b>	<b><u>2016</u></b>	<b><u>2017</u></b>	<b><u>2016</u></b>
<b>Otros ingresos</b>				
Otras ventas	729	933	382	490
Dividendos y participaciones	-	175	-	175
Arrendamientos	1,759	1,777	998	792
Ventas de energía	74	552	6	205
Recuperaciones y diversos	1,291	603	1,134	297
	<b><u>3,853</u></b>	<b><u>4,040</u></b>	<b><u>2,520</u></b>	<b><u>1,959</u></b>
<b>Otros gastos</b>				
Impuesto a la riqueza	589	1,469	589	1,469
Costos asociados a otras ventas	307	344	171	181
Multas y sanciones	289	282	190	183
Pérdida en venta y retiro de bienes (Nota 3)	21	-	21	-
Impuestos asumidos	9	6	5	4
Indemnizaciones	113	189	113	92
Pérdidas por ajustes de inventario	50	12	-	12
Costo de energía y vapor	363	736	166	348
Gastos no deducibles y diversos	262	850	78	688
	<b><u>2,003</u></b>	<b><u>3,888</u></b>	<b><u>1,333</u></b>	<b><u>2,977</u></b>

## Nota 19 – Ingresos y gastos financieros

Los ingresos y gastos financieros del período, comprendían:

	Acumulado a junio		Segundo trimestre	
	<u>2017</u>	<u>2016</u>	<u>2017</u>	<u>2016</u>
Ingreso por actualización del costo amortizado	308	652	130	387
Intereses y otros	117	76	55	40
	<b>425</b>	<b>728</b>	<b>185</b>	<b>427</b>

	Acumulado a Junio		Segundo trimestre	
	<u>2017</u>	<u>2016</u>	<u>2017</u>	<u>2016</u>
Comisiones	870	1,057	511	468
Intereses	10,747	11,794	5,051	6,126
Gasto por actualización del costo amortizado	302	688	130	272
Descuentos financieros y otros	2,332	1,713	1,442	489
	<b>14,251</b>	<b>15,252</b>	<b>7,134</b>	<b>7,355</b>

## Nota 20 – Transacciones con partes relacionadas

Todas las operaciones realizadas con las partes relacionadas se realizan en condiciones normales de mercado; la Compañía realiza operaciones de compra de inventario a la controlante y a su vez provee el inventario que se comercializa en la subsidiaria, con esta última se cuenta también con ingresos por arrendamiento de los locales que ocupa y que son propiedad de inversión de la Compañía.

Coltejer S. A. está controlado por Grupo Kaltex S. A. de C.V. (constituida en México), a través de varias de sus subsidiarias, que en conjunto tienen una participación accionaria del 82% de las acciones de la Sociedad. El 18% restante de las acciones están en manos de diversos accionistas.

A continuación se relacionan las transacciones realizadas con las partes relacionadas:

	<b>Manufacturas Kaltex S. A. de C.V.</b>	<b>Fundación Coltejer</b>	<b>MCM Colombia S. A. S.</b>	<b>Total</b>
<b><u>Saldos en balance</u></b>				
<b>2017</b>				
Cuentas comerciales por cobrar	46	-	-	46
Cuentas por pagar	(29,051)	(2,160)	-	(31,211)
Obligaciones financieras	-	-	(47,162)	(47,162)
<b>2016</b>				
Cuentas comerciales por cobrar	46	1	-	47
Cuentas por pagar	(29,741)	(2,144)	-	(31,885)
<b><u>Transacciones realizadas con cargo a resultados</u></b>				
<b>A 30 de junio de 2017</b>				
Ingreso por diferencia en cambio	1,191	-	-	
Ingreso financiero ajuste por medición	1	-	-	
Otros ingresos	61	-	-	
Gasto por arrendamiento	-	30	-	
Gasto por diferencia en cambio	1,519	-	-	
Gastos financieros intereses	-	-	212	
Gastos financieros ajuste por medición	2	-	-	
Compras	9,784	-	-	
<b>A 30 de junio de 2016</b>				
Ingreso por diferencia en cambio	2,078	-	-	
Ingreso financieros otros ajuste por medición	37	-	-	
Gasto por arrendamiento	-	34	-	
Gasto por diferencia en cambio	476	-	-	
Otros gastos	13	6	-	
Compras	3,155	-	-	

Los honorarios de Junta Directiva causados durante el primer semestre del año ascendieron a \$76 (primer semestre 2016 - \$83).

De acuerdo con la NIC 24 se entiende por personal clave de la gerencia “aquellas personas que tienen autoridad y responsabilidad para planificar, dirigir y controlar las actividades de la entidad, directa o indirectamente, incluyendo cualquier director o administrador (sea o no ejecutivo) de esa entidad.” En este sentido la Matriz considera como personal clave de la gerencia todas las personas que tienen la potestad de ejercer representación legal sobre la misma.

La Matriz no cuenta con planes de remuneración post-empleo definidos para el personal clave de la gerencia, beneficios por terminación del vínculo laboral y tampoco con pagos basados en acciones.

## **Nota 21 – Hechos posteriores**

No se presentaron hechos posteriores relevantes después del cierre de los estos estados financieros y hasta la fecha de su aprobación que puedan afectar de manera significativa la situación financiera de la Compañía reflejada en los estados financieros con corte a 30 de junio de 2017.