



Nit: 890.900.259-1

COLTEJER S.A.

ESTADOS FINANCIEROS

31 MARZO 2009 - 2008



BALANCES GENERALES

Expresado en millones de pesos colombianos)

	Notas	31-Mar 2009	31-Mar 2008
ACTIVOS			
ACTIVOS CORRIENTES			
EFFECTIVO Y EQUIVALENTES DE EFFECTIVO			
Disponible		2,454	689
Inversiones temporales		155	1,354
		<u>2,609</u>	<u>2,043</u>
Deudores cientes	1	48,336	29,532
Deudores otros, nota	2	61,055	54,295
Inversiones negociables	3	0	155,575
Inventarios, neto	4	40,229	55,063
Intangibles	5	0	1,978
Diferidos	6	0	3,526
Otros Activos	7	213	10,680
		<u>152,442</u>	<u>313,692</u>
ACTIVOS NO CORRIENTES			
Inversiones	8	47,381	107,172
Deudores	9	71,385	50,545
Propiedades, planta y equipo, neto	10	49,475	48,686
Intangibles, neto	11	7,132	1,527
Diferidos	12	0	6,015
Otros activos	13	193	1,359
Valorizaciones	14	294,829	409,043
		<u>470,392</u>	<u>624,347</u>
TOTAL DE LOS ACTIVOS		<u>622,834</u>	<u>938,039</u>
PASIVOS Y PATRIMONIO DE LOS ACCIONISTAS			
PASIVOS CORRIENTES			
Obligaciones financieras	15	42,000	53,531
Proveedores	16	44,379	30,866
Cuentas por pagar	17	15,965	14,759
Impuestos por pagar		2,433	2,292
Obligaciones laborales	18	6,236	9,425
Pasivos estimados y provisiones	19	14,622	40,451
Diferidos y otros pasivos	20	5,138	118,042
		<u>130,773</u>	<u>259,366</u>
PASIVOS NO CORRIENTES			
Obligaciones financieras	21	125,831	155,274
Cuentas por pagar	22	0	9,860
Obligaciones laborales	23	11,583	14,561
Pasivos estimados y provisiones	24	2,813	90,015
		<u>140,227</u>	<u>269,750</u>
TOTAL DE LOS PASIVOS		<u>270,800</u>	<u>529,116</u>
PATRIMONIO DE LOS ACCIONISTAS, VER ESTADO ADJUNTO		<u>352,034</u>	<u>398,923</u>
TOTAL DE LOS PASIVOS Y PATRIMONIO DE LOS ACCIONISTAS		<u>622,834</u>	<u>938,039</u>
CUENTAS DE ORDEN		<u>1,795,383</u>	<u>2,008,004</u>
TOTAL		<u>795,667</u>	<u>1,446,143</u>

JOSE ELCEVO MUNOZ MENEZDES
Presidente

ANGELA MARIA LOPEZ OSPINA
Contadora
T.P. 19951 - T

MARIA EUSEBIA OSORIO PEREZ
Revisora Fiscal
T.P. 4442 - T
(Ver informe adjunto)


Las sucursales Representante legal y la Contadora certifican de acuerdo con el artículo 31 de la ley 222 de 1995, que los estados financieros adjuntos, se han tomado fielmente de los libros y se han verificado las afirmaciones contenidas en ellos, conforme al reglamento.




ESTADO DE RESULTADOS

(Expresado en millones de pesos colombianos)


	Notas	Período comprendido entre el 1 de enero y el	
		31-Mar 2009	31-Mar 2008
INGRESOS OPERACIONALES			
Ingresos operacionales		47,082	43,421
Método de participación		154	57
		<u>47,236</u>	<u>43,478</u>
COSTO DE VENTAS			
		<u>52,653</u>	<u>52,866</u>
Pérdida bruta		<u>(5,417)</u>	<u>(9,388)</u>
GASTOS OPERACIONALES			
De administración		8,518	2,412
De ventas		2,878	2,914
Método de participación		0	63
		<u>11,396</u>	<u>5,389</u>
Pérdida operacional		<u>(16,813)</u>	<u>(14,777)</u>
INGRESOS NO OPERACIONALES			
	26		
Financieros		2,669	6,534
Utilidad venta bienes e inversiones		0	0
Dividendos y participaciones		22	0
Método de participación		0	0
Recuperaciones y diversos		15,901	479
		<u>18,592</u>	<u>7,013</u>
GASTOS NO OPERACIONALES			
	27		
Financieros		9,343	13,863
Extraordinarios y diversos		14,743	5,678
Método de participación		0	0
Pérdida en venta y retiro de bienes e inversiones		83	19
Jubilaciones pagadas y amortizadas		0	4,835
		<u>24,169</u>	<u>24,395</u>
Pérdida antes de impuestos		<u>(22,390)</u>	<u>(32,159)</u>
Impuesto sobre la renta y complementarios		<u>0</u>	<u>0</u>
Pérdida neta		<u>(22,390)</u>	<u>(32,159)</u>



JOSE EUGENIO MUÑOZ MENENDEZ
Presidente



ANGELA MARÍA LÓPEZ OSPINA
Contadora
T.P. 19981 - T



MARÍA EUGENIA OSORIO PÉREZ
Revisora Fiscal
T.P. 44424 - T
(Ver informe adjunto)



ESTADO DE CAMBIOS EN EL
PATRIMONIO DE LOS ACCIONISTAS

(Expresado en millones de pesos colombianos)

	Período comprendido entre el 1 de enero y el	
	31-Mar 2009	31-Mar 2008
CAPITAL SOCIAL		
Saldo al inicio del año	430,011	87,205
Aumento por capitalizaciones	26,441	0
Saldo al final del período	<u>456,452</u>	<u>87,205</u>
PRIMA EN COLOCACION DE ACCIONES		
Saldo al inicio del año	248,246	221,465
(Disminución) aumento por capitalizaciones	(11,904)	0
Reclasificación de resultados	0	0
Saldo al final del período	<u>236,342</u>	<u>221,465</u>
SUPERÁVIT MÉTODO DE PARTICIPACIÓN		
Saldo al inicio del año	(6)	18,041
Diferencia en cambio	6	(82)
Efecto de la aplicación del método de participación		11
Saldo al final del período	<u>0</u>	<u>17,970</u>
GANANCIAS RETENIDAS APROPIADAS (1)		
Saldo al inicio del año y final del período	<u>19,986</u>	<u>19,986</u>
DÉFICIT ACUMULADO		
Saldo al inicio del año	(767,174)	(438,679)
Pérdida neta del período	(22,390)	(32,159)
Saldo al final del período	<u>(789,564)</u>	<u>(470,738)</u>
SUPERÁVIT POR VALORIZACIONES	25	
Saldo al inicio del año	295,121	409,823
Valorización de propiedades, planta y equipo y otros activos	(275)	0
Valorización de inversiones	(20)	(780)
Valorización de otros activos	0	0
Saldo al final del período	<u>294,826</u>	<u>409,043</u>
REVALORIZACIÓN DEL PATRIMONIO		
Saldo al inicio del año y final del período	<u>133,993</u>	<u>133,993</u>
Total del patrimonio de los accionistas	<u>352,034</u>	<u>399,923</u>
(1) EL SALDO DE GANANCIAS RETENIDAS APROPIADAS COMPRENDE:		
Reserva por depreciación flexible	6,053	6,053
Futuros ensanches no gravable	4,652	4,652
Futuros ensanches gravable	932	932
Capital de trabajo	8,118	8,118
Otras reservas	230	230
Total ganancias retenidas apropiadas	<u>19,986</u>	<u>19,986</u>

13/05/2009 09:31

PricewaterhouseCoopers Ltda.
Edificio Forum Torre II
Calle 7 Sur No. 42-70, Piso 11
Apartado 81164 Envigado
Commutador: 325 43 20
Fax: 325 43 22
Medellín, Colombia
www.pwc.com/co

CERTIFICACIÓN DEL REVISOR FISCAL

7 de mayo de 2009

A la Presidencia de Compañía Colombiana de Tejidos S. A.
"COLTEJER"

En mi calidad de Revisora Fiscal de Compañía Colombiana de Tejidos S. A. "COLTEJER" identificada con NIT 890.900.259-1 certifico que el balance general y el estado de resultados adjuntos fueron tomados fielmente de los registros contables con corte al 31 de marzo de 2009.

Los registros contables de la Compañía al 31 de marzo de 2009 están siendo auditados por mí con el propósito de emitir una opinión sobre si los estados financieros de Compañía Colombiana de Tejidos S. A. "COLTEJER" al 31 de diciembre de 2009, presentan razonablemente la situación financiera, el resultado de sus operaciones, los cambios en su situación financiera y sus flujos de efectivo de acuerdo con principios de contabilidad generalmente aceptados en Colombia, para instituciones vigiladas por la Superintendencia Financiera. Por consiguiente, en las actuales circunstancias, no estoy en condiciones de emitir una opinión sobre la razonabilidad de dicha información.

Atentamente,



María Eugenia Osorio
Revisora Fiscal
Tarjeta Profesional No. 44424-T



COLTEJER S.A.
NOTAS

(Expresado en millones de pesos colombianos)

AL BALANCE GENERAL

	Marzo 2009	Marzo 2008	Variación
ACTIVOS			
ACTIVOS CORRIENTES			
1. DEUDORES CLIENTES			
Nacionales	9,525	5,307	4,218
Exterior	14,471	1,368	13,103
	<u>23,996</u>	<u>6,675</u>	<u>17,321</u>
DEUDORES CLIENTES VINCULADAS			
C.I. Coltejer	20,698	14,391	6,307
C.I. Coltejer Exterior	3,150	5,576	(2,426)
Textiles Rionegro y Cia Ltda. en Liquidación	0	1	(1)
Coltejer Mexico de CV	0	1,346	(1,346)
Coltefuturo	0	1,671	(1,671)
Texkasa Ltda.	492	-128	620
	<u>24,340</u>	<u>22,857</u>	<u>1,483</u>
TOTAL DEUDORES CLIENTES	<u>48,336</u>	<u>29,532</u>	<u>18,804</u>
2. DEUDORES OTROS			
Accionistas	0	20,378	(20,378)
Anticipos a proveedores	984	553	411
Anticipos a contratistas	65	42	23
Anticipos a trabajadores	2	3	(1)
Anticipos otros	237	7	230
Anticipo de impuestos	9,139	8,434	705
Depósitos en garantía	116	531	(415)
Ingresos por cobrar (deudores arrendamientos, cert y otros)	3,167	18,083	(14,916)
Anticipo promesas compraventa	33	0	33
Reclamaciones	246	82	164
Cuentas por cobrar a trabajadores	507	1,178	(671)
Prestamos a particulares	29	37	(8)
Pagos por cuenta de terceros - Mandato C.I.	0	7,476	(7,476)
Deudores varios	610	513	97
Deudores difícil cobro y provisión	-6,352	-3,064	(3,288)
Subtotal	<u>8,763</u>	<u>54,251</u>	<u>(45,488)</u>
Compañías Vinculadas			
Textiles Rionegro y Cia. Ltda. en Liquidación	40,017	48	39,971
C.I. Coltejer S.A.	25,487	0	25,487
Colsoluciones S.A.S	1	0	1
Mahitecol S.A.S	5	0	5
Inmobiliaria Coltejer S.A. en Liquidación	50,255	0	50,255
Texkasa Ltda.	93	-5	98
Coltefuturo S.A.	0	0	0
Industrias Forestales doña María S.A.	0	2	(2)
Cipreses de Colombia S.A.	0	1	(1)
	<u>115,858</u>	<u>44</u>	<u>115,814</u>



COLTEJER S.A.
NOTAS

(Expresado en millones de pesos colombianos)

AL BALANCE GENERAL

	Marzo 2009	Marzo 2008	Variación
Provisiones			
C.I. Coltejer	-31,340	0	(31,340)
Inmobiliaria Coltejer	-32,226	0	(32,226)
Subtotal deudores compañías vinculadas	-63,566	0	(63,566)
TOTAL DEUDORES OTROS	61,055	54,295	6,760
3. INVERSIONES NEGOCIABLES			
Cipreses de Colombia S.A.	0	30,509	(30,509)
Nucleos e Inversiones Forestales de Colombia S.A.	0	125,066	(125,066)
	0	155,575	(155,575)
4. INVENTARIOS			
Materias primas	3,290	2,873	417
Productos en proceso	19,008	17,757	1,251
Productos terminado	12,081	25,860	(13,779)
Materiales, repuestos y accesorios	6,323	5,924	399
Materias primas y repuestos en tránsito	1,767	4,199	(2,432)
Ajustes por inflación	0	720	(720)
Provisiones	-2,240	-1,270	(970)
Total inventarios	40,229	56,063	(15,834)
5. INTANGIBLES			
Derechos en Fidelcomiso de Administración	0	1,978	(1,978)
6. DIFERIDOS			
Intereses	0	161	(161)
Honorarios	0	33	(33)
Comisiones	0	745	(745)
Programas para computador	0	0	0
Seguros	0	18	(18)
Contribuciones y afiliaciones	0	2	(2)
Mantenimiento equipos	0	11	(11)
Licencias	0	29	(29)
Repuestos	0	356	(356)
Indemnización Fiducia Laboral corto plazo	0	1,651	(1,651)
Sostenimiento pagos a terceros	0	360	(360)
Descuentos	0	116	(116)
Otros	0	44	(44)
Total diferidos	0	3,526	(3,526)
7. OTROS ACTIVOS			
Propiedades, planta y equipo disponibles para la venta	0	10,214	(10,214)
Daciones en pago inmuebles	1,882	2,412	(550)
Provision bienes recibidos en dación de pago	-1,649	-730	(869)
Subtotal otros activos	213	11,846	(11,633)
Reclasificación al largo plazo	0	-1,166	1,166
Total otros activos	213	10,680	(10,467)



COLTEJER S.A.
NOTAS

(Expresado en millones de pesos colombianos)

AL BALANCE GENERAL

	Marzo 2009	Marzo 2008	Variación
ACTIVOS NO CORRIENTES			
8. INVERSIONES PERMANENTES			
En Compañías Subordinadas			
Textiles Rionegro y Cia. Ltda. en Liquidación	73,423	88,986	(15,563)
Texkasa Ltda.	1,786	11,489	(9,703)
Coltefuturo S.A.	0	3,774	(3,774)
Coltejer Mexico de CV	0	830	(830)
Total inversiones permanentes	75,209	105,079	(29,870)
Provisiones			
Textiles Rionegro y Cia. Ltda. en Liquidación	-28,451	0	(28,451)
Total provisiones	-28,451	0	(28,451)
Total Inversiones en compañías vinculadas	46,758	105,079	(58,321)
Inversiones en terceros	3,342	3,400	(58)
Provisión	-2,719	-1,307	(1,412)
Total inversiones en terceros	623	2,093	(1,470)
Total inversiones permanentes	47,381	107,172	(59,791)
9. DEUDORES			
Clientes	2,259	2,675	(416)
Depósitos en garantía	0	9	(9)
Ingresos por cobrar (deudores arrendamientos, cert y otros)	4	591	(587)
Cuentas por cobrar a trabajadores	8	573	(565)
Cuenta por cobrar Industrial Hüllera	6,386	5,662	724
Compañías vinculadas:			
Textiles Rionegro y Cia. Ltda.	47,207	45,518	1,689
C.I. Coltejer S.A.	20,665	0	20,665
Inmobiliaria Coltejer S.A. en Liquidación	1,242	0	1,242
Texkasa Ltda.	0	1,179	(1,179)
Subtotal deudores	77,771	56,207	21,564
Provisión deudores	-6,386	-5,662	(724)
Total deudores	71,385	50,545	20,840
10. PROPIEDADES, PLANTA Y EQUIPO			
Terrenos y vías	10,934	4,697	6,237
Edificios	27,978	8,047	19,931
Maquinaria y equipo	381,373	441,904	(60,531)
Equipo de transporte	1,890	1,674	216
Muebles y enseres	1,928	1,928	0
Equipo de computación	13,796	13,741	55



COLTEJER S.A.
NOTAS

(Expresado en millones de pesos colombianos)

AL BALANCE GENERAL

	Marzo 2009	Marzo 2008	Variación
Otros			
Obras en proceso construcciones	0	346	(346)
Obras en proceso montajes	117	1,650	(1,533)
Depreciación acumulada	-387,943	-425,292	37,349
Provisiones	-598	-9	(589)
Total propiedades, planta y equipo	49,475	48,686	789
11. INTANGIBLES			
Intangibles neto	642	1,527	(885)
Bienes recibidos en arrendamiento financieros (Leasing)	6,490	0	6,490
Total intangibles	7,132	1,527	5,605
12. DIFERIDOS			
Intereses	0	840	(840)
Repuestos	0	89	(89)
Fiducia Laboral	0	4,796	(4,796)
Sostenimiento pagos a terceros	0	290	(290)
Otros	0	0	0
Total diferidos	0	6,015	(6,015)
13. OTROS ACTIVOS			
Bienes de arte y cultura	193	193	0
Bienes en dación de pago	0	1,166	(1,166)
Total Otros Activos	193	1,359	(1,166)
14. VALORIZACIONES			
De inversiones e intangibles	2,503	96,506	(94,002)
De propiedades planta y equipo	290,669	309,701	(19,032)
De otros activos	1,654	2,837	(1,183)
Total valorizaciones	294,826	409,043	(114,217)
PASIVOS Y PATRIMONIO DE LOS ACCIONISTAS			
PASIVOS			
PASIVOS CORRIENTES			
15. OBLIGACIONES FINANCIERAS			
Bancos Nacionales - Sobregiros	683	6,341	(5,658)
Bancos Nacionales	4,001	3,223	778
Bancos del Exterior - Sobregiros	0	0	0
Bancos del Exterior	0	67	(67)
Compañías de Financiamiento Comercial	475	0	475
C.D.M.s	0	0	0
Otros compromisos de recompra	10,868	20,979	(10,111)
Obligaciones gubernamentales	1	8,793	(8,792)
Otras obligaciones	25,972	14,128	11,844
Total obligaciones financieras	42,000	53,531	(11,531)



COLTEJER S.A.
NOTAS

(Expresado en millones de pesos colombianos)

AL BALANCE GENERAL

	Marzo 2009	Marzo 2008	Variación
16. PROVEEDORES			
Nacionales	32,483	19,330	13,153
Exterior	3,698	865	2,833
Servicios	4,708	8,394	(3,688)
Diagonal	3,031	2,116	915
Compañías vinculadas	461	161	300
Total proveedores	44,379	30,866	13,513
17. CUENTAS POR PAGAR			
Costos y gastos	2,916	2,874	42
Acreedores oficiales iva plan vallejo	509	0	509
Socios y accionistas	0	344	(344)
Dividendos o participaciones por pagar	0	52	(52)
Retención en la fuente	2,213	1,078	1,135
Retenciones y aportes de nómina	6	3,071	(3,065)
Acreedores varios	814	3,053	(2,239)
Subtotal	6,458	10,472	(4,014)
Compañías vinculadas			
Textiles Rionegro y Cia. Ltda. en Liquidación	0	39	(39)
C.I. Coltejer S.A.	3,711	0	3,711
Cologística S.A.S.	483	0	483
Industrias Forestales Doña María	0	0	0
Núcleos e Inversiones Forestales de Colombia S.A.	0	162	(162)
Cipreses de Colombia S.A.	0	81	(81)
Coltefuturo S.A.	0	3,350	(3,350)
Inmobiliaria Coltejer S.A. en Liquidación	226	0	226
Texkasa Ltda.	5,087	655	4,432
Total compañías vinculadas	9,507	4,287	5,220
Total Cuentas por pagar	15,965	14,759	1,206
18. OBLIGACIONES LABORALES			
Salarios	1	923	(922)
Cesantías	0	5,000	(5,000)
Intereses sobre cesantías	0	22	(22)
Vacaciones	0	470	(470)
Prima de servicios	0	1	(1)
Prestaciones extralegales	0	682	(682)
Pensiones por pagar	21	1,284	(1,263)
Liquidación prestaciones sociales por pagar	0	536	(536)
Indemnización laboral diferida	3,161	118	3,043
Contingencias Laborales - Crédito Laboral	3,053	389	2,664
Total obligaciones laborales	6,236	9,425	(3,189)



COLTEJER S.A.
NOTAS

(Expresado en millones de pesos colombianos)

AL BALANCE GENERAL

	Marzo 2009	Marzo 2008	Variación
19. PASIVOS ESTIMADOS Y PROVISIONES			
Intereses	5,070	9,421	(4,351)
Comisiones	179	45	134
Transporte, fletes y acarreos	143	145	(2)
Servicios públicos	97	97	0
Regalias	0	17	(17)
Otros	162	3,141	(2,979)
Para obligaciones laborales	70	2,951	(2,881)
Pensiones de jubilación	367	20,000	(19,633)
Para contingencias otras	4,778	3,908	870
Diversas	3,756	726	3,030
Total pasivos estimados y provisiones	14,622	40,451	(25,829)
20. OTROS PASIVOS Y DIFERIDOS			
Cuentas en participación	1,911	15,340	(13,429)
Otros pasivos y diferidos	3,227	102,702	(99,475)
Total otros pasivos y diferidos	5,138	118,042	(112,904)
PASIVOS NO CORRIENTES			
21. OBLIGACIONES FINANCIERAS			
Bancos Nacionales	29,913	36,808	(6,895)
Bancos del exterior	0	22,064	(22,064)
Compañías de financiamiento comercial	5,864	0	5,864
Obligaciones gubernamentales	79	30,647	(30,568)
Otras obligaciones	89,775	65,755	24,020
Total obligaciones financieras	125,631	155,274	(29,643)
22. CUENTAS POR PAGAR			
Costos y gastos por pagar	0	18	(18)
	0	18	(18)
Compañías vinculadas			
Textiles Rionegro y Cía. Ltda.	0	9,880	(9,880)
Total cuentas por pagar	0	9,880	(9,880)
23. OBLIGACIONES LABORALES			
Cesantías	0	3,170	(3,170)
Indemnización Fiducia Laboral	11,583	3,871	7,712
Crédito laboral patrimonio autónomo	0	7,540	(7,540)
Total obligaciones laborales	11,583	14,581	(2,998)



COLTEJER S.A.
NOTAS

(Expresado en millones de pesos colombianos)

AL BALANCE GENERAL

	Marzo 2009	Marzo 2008	Variación
24. PASIVOS ESTIMADOS Y PROVISIONES			
Intereses	1,516	13,313	(11,797)
Pensiones de jubilación	0	75,947	(75,947)
Para contingencias laborales	230	371	(141)
Para contingencias civiles	1,067	384	683
Total pasivos estimados y provisiones	2,813	90,015	(87,202)

25. SUPERAVIT VALORIZACIONES			
De inversiones	2,503	96,505	(94,002)
De propiedades, planta y equipo	290,889	309,701	(19,032)
De otros activos	1,654	2,837	(1,183)
	294,826	409,043	(114,217)

ESTADO DE RESULTADOS

26. INGRESOS NO OPERACIONALES

Financieros			
Intereses	452	461	(9)
Diferencia en cambio	2,210	6,070	(3,860)
Descuentos	0	0	0
Otros	7	3	4
	2,669	6,534	(3,865)

Dividendos y participaciones	22	0	22
------------------------------	----	---	----

Recuperaciones y Diversos			
Arrendamientos	204	204	0
Servicios	43	4	39
De Provisiones de ejercicios anteriores	14,967	32	14,935
Recuperaciones de ejercicios anteriores otras	680	204	476
Diversos	7	35	(28)
	15,901	479	15,422

27. GASTOS NO OPERACIONALES

Financieros			
Comisiones	689	1,915	(1,226)
Intereses	6,526	7,610	(1,084)
Diferencia en cambio	1,229	1,324	(95)
Descuentos	683	620	(137)
Otros	216	2,194	(1,978)
	9,343	13,663	(4,520)



COLTEJER S.A.
NOTAS

(Expresado en millones de pesos colombianos)

AL BALANCE GENERAL

	Marzo 2009	Marzo 2008	Variación
Extraordinarios y diversos			
Costos y gastos de ejercicios anteriores	178	249	(71)
Impuestos asumidos	568	42	526
Demandas laborales	24	18	6
Indemnizaciones	8,700	1,782	6,918
Provisiones	3,625	574	3,052
Diversos	1,847	3,013	(1,366)
	<u>14,743</u>	<u>5,678</u>	<u>9,065</u>
Perdida en retiro			
De maquinaria y equipo	83	19	64
	<u>83</u>	<u>19</u>	<u>64</u>
Jubilaciones pagadas y amortizadas	0	4,835	(4,835)
Total gastos no operacionales	<u>24,169</u>	<u>24,395</u>	<u>(226)</u>